




GACETA MUNICIPAL GOBIERNO MUNICIPAL DE SAYULA, JALISCO

**Medio oficial de difusión y
divulgación del Gobierno
Municipal de Sayula, Jalisco**





Directorio

Presidenta Municipal:
Abogada Jazmín Carrión Calvario.

Síndico Municipal:
José Luis Alvarado Córdova.

Regidoras y Regidores:
Licenciado Uriel Iván Pita Villa.
Licenciada Mercedes Montero Flores.
Maestro José de Jesús Sánchez Arias.
Licenciada María de los Ángeles Lugo Ramos.
Ciudadana Sebastiana Cantero de la Cruz.
Licenciada Marta Pintor Calvario.
Medico Saul Moisés Cortes Cervantes.
Licenciada Daniela Alejandrina López López.
Medico Jorge González Figueroa.

Secretario General:
Licenciado José Antonio Cibrián Nolasco.

Titular del Órgano Interno de Control:
Abogado Carlos Fabián Hernández González.

Director de Prensa y Difusión:
Ciudadano Francisco Javier Lugo Bautista.



INDICE:

- PRESUPUESTO DE INGRESOS Y EGRESOS DEL MUNICIPIO DE SAYULA, JALISCO, PARA EL EJERCICIO FISCAL 2026.





DEPENDENCIA: PRESIDENCIA MUNICIPAL.
SECCIÓN: PRESIDENCIA
EXPEDIENTE: GACETA 15

LICENCIADA JAZMÍN CARRIÓN CALVARIO, Presidenta Municipal de Sayula, Jalisco; en funciones Constitucionales, con fundamento en lo establecido en los artículos 47, fracciones I, V, y 48 de la Ley del Gobierno y la Administración Pública Municipal del Estado de Jalisco; en vigor, a los habitantes del municipio:

HAGO SABER:

Que, en cumplimiento a lo señalado por los preceptos legales antes citados y de conformidad a lo establecido por el artículo 37 fracción II de la Ley del Gobierno y la Administración Pública Municipal del Estado de Jalisco; así como lo acordado en punto 5 cinco del orden del día de la sesión del Honorable Ayuntamiento Constitucional de Sayula, Jalisco, de fecha 13 trece de diciembre de 2025 dos mil veinticinco y para todos los efectos legales, se **publican en la Gaceta número 15 quince, Época IV**, lo siguiente:

PRESUPUESTO DE INGRESOS Y EGRESOS DEL MUNICIPIO DE SAYULA, JALISCO, PARA EL EJERCICIO FISCAL 2026.


En mérito de lo anterior y con fundamento en lo establecido por los artículos 1, 3, 5, 9 fracción I del Reglamento de la Gaceta Municipal de Sayula, Jalisco, **mando se imprima y publique en la Gaceta Municipal**, como medio oficial de divulgación del Gobierno Municipal de Sayula, Jalisco.

Emitido en la ciudad de Sayula, Jalisco, a los 15 quince días del mes de diciembre del año 2025 dos mil veinticinco.



LICENCIADA JAZMÍN CARRIÓN CALVARIO.
PRESIDENTA MUNICIPAL DE SAYULA, JALISCO.

ATENTAMENTE.



ABOGADO JOSÉ ANTONIO CIBRIÁN NOLASCO
SECRETARIO GENERAL DEL AYUNTAMIENTO

SECRETARIA GENERAL



FORMATOS DEL PRESUPUESTO MUNICIPAL

MATRIZ DE INDICADORES PARA RESULTADOS / INDICADORES DE GESTIÓN
Sayula, Jalisco
Ejercicio Fiscal 2026

ID	Denominación del programa	Tipo de programa	Finalidad	Función	Sub-función	Nivel MIR	Código del nivel MIR	Resumen narrativo (Objetivos)	Nombre del indicador	Método de cálculo del indicador	Valor meta programado (Numerador)	Valor meta programado (Denominador)	Frecuencia de medición del indicador	Tipo de indicador	Capítulo 1000 (Aprobado)	Capítulo 2000 (Aprobado)	Capítulo 3000 (Aprobado)	Capítulo 4000 (Aprobado)	Capítulo 5000 (Aprobado)	Capítulo 6000 (Aprobado)	Capítulo 7000 (Aprobado)	Capítulo 8000 (Aprobado)	Capítulo 9000 (Aprobado)	
001	Aseo Público	INDICADOR DE G2	Desarrollo	2.1. Protección	2.1.1 Ordenación	INDICADOR DE G2	N/A	SUMINISTRAR EFICAZ	PORCENTAJE DE	(CANTIDAD DE	5000	5300	Anual	Porcentaje	6,991,956.00	1,729,700.00	749,700.00	525,000.00	3,000,000.00					
002	Aseo Público	INDICADOR DE G2	Desarrollo	2.1. Protección	2.1.1 Ordenación	INDICADOR DE G2	N/A	SUMINISTRAR EFICAZ	PORCENTAJE DE	(PORCENTAJE DE	85	102	Anual	Porcentaje										
003	Aseo Público	INDICADOR DE G2	Desarrollo	2.1. Protección	2.1.1 Ordenación	INDICADOR DE G2	N/A	SUMINISTRAR EFICAZ	PORCENTAJE DE	(PORCENTAJE DE	90	105	Semestral	Porcentaje										
004	Aseo Público	INDICADOR DE G2	Desarrollo	2.1. Protección	2.1.1 Ordenación	INDICADOR DE G2	N/A	SUMINISTRAR EFICAZ	SERVICIO DE AS	(SERVICIOS DE A	100	115	Semestral	Porcentaje										
005	Cementerios	INDICADOR DE G2	Desarrollo	2.7. Otros asuntos	2.7.1 Otros asuntos	INDICADOR DE G2	N/A	PLANIFICACIÓN, CO	PORCENTAJE DE	(CANTIDAD DE SE	95	100	Semestral	Promedio	430,453.00	240,000.00	88,200.00							
006	Servicios Generales	INDICADOR DE G2	Desarrollo	2.7. Otros asuntos	2.7.1 Otros asuntos	INDICADOR DE G2	N/A	CAPACITACIÓN TOT	PORCENTAJE DE	(NUMERO DE SE	6	10	Anual	Porcentaje	3,711,956.00	960,000.00	245,000.00	38,000.00						
007	Servicios Generales	INDICADOR DE G2	Desarrollo	2.7. Otros asuntos	2.7.1 Otros asuntos	INDICADOR DE G2	N/A	APOYO EN LIMIEZA	NUMERO DE SE	(PORCENTAJE DE	80	101	Anual	Porcentaje										
008	Registro Civil	INDICADOR DE G1	Gobierno	1.3. Coordinación	1.3.5 Asuntos jurídicos	INDICADOR DE G1	N/A	PROPORCIONAR SER	CANTIDAD DE S	(SUMA TOTAL D	19000	1950	Anual	Porcentaje	789,538.00	445,000.00	116,052.00	341,720.00						
009	Sindicatura y Jurídico	INDICADOR DE G1	Gobierno	1.3. Coordinación	1.3.5 Asuntos jurídicos	INDICADOR DE G1	N/A	BRINDAR CERTEZA	Y TASA DE VARIAC	(CANTIDAD DE S	36000	3650	Anual	Porcentaje	991,956.00	285,000.00	948,640.00							
010	Sindicatura y Jurídico	INDICADOR DE G1	Gobierno	1.3. Coordinación	1.3.5 Asuntos jurídicos	INDICADOR DE G1	N/A	SEGUIMIENTO DE P	PORCENTAJE DE	(CANTIDAD DE S	96000	96800	Anual	Porcentaje										
011	Juzgado Municipal	INDICADOR DE G1	Gobierno	1.2. Justicia	1.2.2 Procuración	INDICADOR DE G1	1.0.0.0.	CALIFICAR LAS FALT	PORCENTAJE DE	(CANTIDAD DE F	840	1590	Semestral	Porcentaje	431,456.00	40,000.00	15,680.00							
012	Alumbrado Público	INDICADOR DE G2	Desarrollo	2.2. Vivienda y saneamiento	2.2.4 Alumbrado	INDICADOR DE G2	N/A	SUSTITUCIÓN DE LU	PORCENTAJE DE	(CANTIDAD DE F	3100	3110	Semestral	Porcentaje	924,956.00	1,300,000.00	4,184,600.00	27,000.00						
013	Oficialía Mayor Administrativa	INDICADOR DE G1	Gobierno	1.8. Otros servicios	1.8.5 Otros servicios	INDICADOR DE G1	N/A	PROPORCIONAR A L	PORCENTAJE DE	(CANTIDAD DE F	80	90	Anual	Porcentaje	4,241,957.00	280,000.00	72,030.00							
014	Catastro	INDICADOR DE G1	Gobierno	1.5. Asuntos financieros	1.5.2 Asuntos financieros	INDICADOR DE G1	1.1.0.0.	MEJORAR LA RECAU	PORCENTAJE DE	(CANTIDAD DE F	678000	680000	Anual	Porcentaje	949,957.00	200,000.00	735,000.00							
015	Catastro	INDICADOR DE G1	Gobierno	1.5. Asuntos financieros	1.5.2 Asuntos financieros	INDICADOR DE G1	1.1.1.0.	MEJORAR LA RECAU	PORCENTAJE DE	(CANTIDAD DE F	150	160	Anual	Porcentaje										
016	Catastro	INDICADOR DE G1	Gobierno	1.5. Asuntos financieros	1.5.2 Asuntos financieros	INDICADOR DE G1	1.1.1.1.	MEJORAR LA RECAU	PORCENTAJE DE	(CANTIDAD DE F	480	490	Anual	Porcentaje										
017	Catastro	INDICADOR DE G1	Gobierno	1.5. Asuntos financieros	1.5.2 Asuntos financieros	INDICADOR DE G1	1.1.1.2.	MEJORAR LA RECAU	PORCENTAJE DE	(CANTIDAD DE F	450	460	Anual	Porcentaje										
018	Turismo y Promoción económica	INDICADOR DE G3	Desarrollo	3.7. Turismo	3.7.1 Turismo	INDICADOR DE G3	1.0.0.0.	RECUPERACION Y P	PORCENTAJE DE	(SUMA TOTAL D	1440	1450	Anual	Porcentaje	491,956.00	190,000.00	185,220.00	6,100,370.00						
019	Turismo y Promoción económica	INDICADOR DE G3	Desarrollo	3.7. Turismo	3.7.1 Turismo	INDICADOR DE G3	1.1.0.0.	RECUPERACION Y P	PORCENTAJE DE	(NUMERO DE EN	36	38	Anual	Porcentaje										
020	Turismo y Promoción económica	INDICADOR DE G3	Desarrollo	3.7. Turismo	3.7.1 Turismo	INDICADOR DE G3	1.1.1.0.	CERTIFICACIONES P	PORCENTAJE DE	(CANTIDAD DE F	6	6	Anual	Porcentaje										
021	Turismo y Promoción económica	INDICADOR DE G3	Desarrollo	3.7. Turismo	3.7.1 Turismo	INDICADOR DE G3	1.1.1.1.	RECUPERACION Y P	PORCENTAJE DE	(CANTIDAD DE F	150	160	Anual	Porcentaje										
022	Informática	INDICADOR DE G1	Gobierno	1.8. Otros servicios	1.8.5 Otros servicios	INDICADOR DE G1	N/A	PROPORCIONAR AL	PORCENTAJE DE	(CANTIDAD DE F	20	21	Anual	Porcentaje	491,957.00	30,000.00	4,900.00							
023	Informática	INDICADOR DE G1	Gobierno	1.8. Otros servicios	1.8.5 Otros servicios	INDICADOR DE G1	N/A	INSTALACION DE UN	PORCENTAJE DE	(CANTIDAD DE S	250	260	Semestral	Porcentaje										
024	Informática	INDICADOR DE G1	Gobierno	1.8. Otros servicios	1.8.5 Otros servicios	INDICADOR DE G1	N/A	INTALACION DE RED	PORCENTAJE DE	(CANTIDAD DE F	30	35	Anual	Porcentaje										
025	Ecología Parques y Jardines	INDICADOR DE G2	Desarrollo	2.1. Protección	2.1.1 Ordenación	INDICADOR DE G2	N/A	RECUBRIMIENTO DE	PORCENTAJE DE	(CANTIDAD DE V	150	160	Anual	Porcentaje	3,091,956.00	1,480,000.00	564,480.00	438,370.00						
026	Ecología Parques y Jardines	INDICADOR DE G2	Desarrollo	2.1. Protección	2.1.1 Ordenación	INDICADOR DE G2	N/A	INSUMOS PARA REF	PORCENTAJE DE	(CANTIDAD DE F	3500	3600	Anual	Porcentaje										
027	Ecología Parques y Jardines	INDICADOR DE G2	Desarrollo	2.1. Protección	2.1.1 Ordenación	INDICADOR DE G2	N/A	EJECUCION DE LAS	PORCENTAJE DE	(CANTIDAD DE S	1400	1500	Anual	Porcentaje										
028	Ecología Parques y Jardines	INDICADOR DE G2	Desarrollo	2.1. Protección	2.1.1 Ordenación	INDICADOR DE G2	N/A	ALMACENAMIENTO	PORCENTAJE DE	(CANTIDAD DE F	1000	1000	Anual	Porcentaje										
029	Rastro Municipal	INDICADOR DE G3	Desarrollo	3.9. Otros asuntos	3.9.3 Otros asuntos	INDICADOR DE G3	N/A	EQUIPAMIENTO DE	PORCENTAJE DE	(CANTIDAD DEL	1285	1290	Anual	Porcentaje	1,241,957.00	205,000.00	109,760.00	26,670.00	1,500,000.00					
030	Padron y licencias	INDICADOR DE G3	Desarrollo	3.1. Asuntos económicos	3.1.1 Asuntos económicos	INDICADOR DE G3	N/A	REGULARIZACION Y	PORCENTAJE DE	(CANTIDAD DE F	2000	2100	Anual	Porcentaje	1,741,957.00	560,000.00	294,000.00	53,250.00						
031	Padron y licencias	INDICADOR DE G3	Desarrollo	3.1. Asuntos económicos	3.1.1 Asuntos económicos	INDICADOR DE G3	N/A	REGULARIZACION Y	PORCENTAJE DE	(CANTIDAD DE F	260	280	Anual	Porcentaje										
032	Padron y licencias	INDICADOR DE G3	Desarrollo	3.1. Asuntos económicos	3.1.1 Asuntos económicos	INDICADOR DE G3	N/A	REGULARIZACION Y	PORCENTAJE DE	(CANTIDAD DE F	500	520	Anual	Porcentaje										
033	Obras Públicas	INDICADOR DE G2	Desarrollo	2.2. Vivienda y saneamiento	2.2.1 Urbanización	INDICADOR DE G2	N/A	EJECUCIÓN DE LAS	PORCENTAJE DE	(CANTIDAD DE F	30	32	Anual	Porcentaje	16,407,956.00	4,700,000.00	3,151,774.00	708,840.00						
034	Obras Públicas	INDICADOR DE G2	Desarrollo	2.2. Vivienda y saneamiento	2.2.1 Urbanización	INDICADOR DE G2	N/A	EJECUCIÓN DE LAS	PORCENTAJE DE	(CANTIDAD DE F	25	26	Anual	Porcentaje										
035	Obras Públicas	INDICADOR DE G2	Desarrollo	2.2. Vivienda y saneamiento	2.2.1 Urbanización	INDICADOR DE G2	N/A	EJECUCIÓN DE LAS	PORCENTAJE DE	(CANTIDAD DE F	80	83	Anual	Porcentaje										
036	Delegaciones y Agencias Municipales	INDICADOR DE G2	Desarrollo	2.2. Vivienda y saneamiento	2.2.6 Servicios comunitarios	INDICADOR DE G2	N/A	FOMENTAR, PRESER	PORCENTAJE DE	(CANTIDAD DE F	12800	12850	Anual	Porcentaje	2,891,957.00	185,000.00	882,000.00	382,660.00						
037	Agua Potable	INDICADOR DE G2	Desarrollo	2.2. Vivienda y saneamiento	2.2.3 Abastecimiento	INDICADOR DE G2	N/A	OPTIMIZACIÓN DE L	PORCENTAJE DE	(CANTIDAD DE F	1500	1600	Anual	Porcentaje	2,921,957.00	2,800,000.00	8,820,000.00	72,054.00	600,000.00					
038	Agua Potable	INDICADOR DE G2	Desarrollo	2.2. Vivienda y saneamiento	2.2.3 Abastecimiento	INDICADOR DE G2	1.1.1.1.	DISMINUIR AL MINI	PORCENTAJE DE	(CANTIDAD DE F	4020	4050	Anual	Porcentaje										
039	Agua Potable	INDICADOR DE G2	Desarrollo	2.3. Salud	2.3.3 Generación	INDICADOR DE G2	1.1.0.0.	DETECCIÓN E INCOR	PORCENTAJE DE	(CANTIDAD DE F	480	490	Anual	Porcentaje										
040	Agua Potable	INDICADOR DE G2	Desarrollo	2.2. Vivienda y saneamiento	2.2.3 Abastecimiento	INDICADOR DE G2	1.0.0.0.	ESTUDIO ELECTROM	PORCENTAJE DE	(CANTIDAD DE L	7	7	Anual	Porcentaje										
041	Agua Potable	INDICADOR DE G2	Desarrollo	2.2. Vivienda y saneamiento	2.2.3 Abastecimiento	INDICADOR DE G2	1.1.1.2.	MANTENIMIENTO D	PORCENTAJE DE	(CANTIDAD DE S	13	14	Anual	Porcentaje										
042	Agua Potable	INDICADOR DE G2	Desarrollo	2.2. Vivienda y saneamiento	2.2.3 Abastecimiento	INDICADOR DE G2	1.1.1.3.	CLORACIÓN DE LAS	PORCENTAJE DE	(CANTIDAD DE S	9600	9700	Anual	Porcentaje										
043	Deportes	INDICADOR DE G2	Desarrollo	2.4. Recreación	2.4.1 Deportes	INDICADOR DE G2	N/A	PROMOVER LA CULT	PORCENTAJE DE	(CANTIDAD DE F	94	95	Anual	Porcentaje	2,141,956.00	690,000.00	411,300.00	63,450.00						
044	Protección Civil y Bomberos	INDICADOR DE G1	Gobierno	1.7. Asuntos de seguridad	1.7.2 Protección	INDICADOR DE G1	N/A	GARANTIZAR LA SEG	PORCENTAJE DE	(CANTIDAD DE F	300	310	Anual	Porcentaje	8,741,956.00	1,700,000.00	620,340.00							
045	Protección Civil y Bomberos	INDICADOR DE G1	Gobierno	1.7. Asuntos de seguridad	1.7.2 Protección	INDICADOR DE G1	N/A	IMPLEMENTACION	PORCENTAJE DE	(CANTIDAD DE F	22	23	Anual	Porcentaje										
046	Protección Civil y Bomberos	MIR	Gobierno	1.7. Asuntos de seguridad	1.7.2 Protección	INDICADOR DE G1	1.1.1.1.	MEJORAR LAS CAPA	PORCENTAJE DE	(CANTIDAD DEL	140	145	Anual	Porcentaje										
047	Protección Civil y Bomberos	INDICADOR DE G1	Gobierno	1.7. Asuntos de seguridad	1.7.2 Protección	INDICADOR DE G1	N/A	DESARROLLO TECN	PORCENTAJE DE	(CANTIDAD DE F	30	32	Anual	Porcentaje										
048	Contraloría	INDICADOR DE G1	Gobierno	1.3. Coordinación	1.3.4 Función pública	INDICADOR DE G1	N/A	ASESORIAS INTERNA	PORCENTAJE DE	(CANTIDAD DE F	528	530	Anual	Porcentaje	271,956.00	280,000.00	71,540.00							
049	Secretaría General	INDICADOR DE G1	Gobierno	1.3. Coordinación	1.3.1 Presidencia	INDICADOR DE G1	N/A	BRINDAR CERTEZA	Y TASA DE VARIAC	(CANTIDAD DE F	3720	3750	Anual	Porcentaje	541,957.00	92,000.00	49,000.00							
050	Prensa y difusión	INDICADOR DE G2	Desarrollo	2.3. Comunicación	2.3.1 Comunicación	INDICADOR DE G2	N/A	PROPORCIONAR DE	PORCENTAJE DE	(CANTIDAD DE F	3000	3100	Anual	Porcentaje	441,957.00	92,000.00	294,000.00							
051	Comisaría Seguridad Pública	INDICADOR DE G1	Gobierno	1.7. Asuntos de seguridad	1.7.3 Otros asuntos	INDICADOR DE G1	N/A	CAPACITACION Y EQ	PORCENTAJE DE	(CANTIDAD DE F	61	65	Anual	Porcentaje	11,141,957.00	3,790,000.00	1,123,174.00	446,320.00	3,255,778.00					
052	Comisaría Seguridad Pública	INDICADOR DE G1	Gobierno	1.7. Asuntos de seguridad	1.7.3 Otros asuntos	INDICADOR DE G1	N/A	RECORDADOS DE VIG	PORCENTAJE DE	(CANTIDAD DE F	48	50	Anual	Porcentaje										
053	Tesorería	INDICADOR DE G1	Gobierno	1.3. Coordinación	1.3.2 Política impositiva	INDICADOR DE G1	N/A	INCREMENTAR LAS	PORCENTAJE DE	(INGRESOS POR	6780000	6800000	Anual	Porcentaje	3,159,556.00	713,000.00	2,073,774.00	270,000.00					6,675,347.00	
054	Regidores	INDICADOR DE G1	Gobierno																					

PLANTILLA DE PERSONAL DE CARACTER PERMANENTE

Sayula, Jalisco

Ejercicio Fiscal 2026

Nombre de la plaza	Adscripción	Partida genérica	FF	No.	111-113 Dietas y sueldo base		131 Primas por años de servicios efectivos prestados	132 Prima vacacional y dominical	132 Gratificación de fin de año (Aguinaldo)	133 Horas extraordinarias	134 Compensaciones	1500 Otras prestaciones	Suma total de remuneraciones
					Mensual	Anual							
Regidores	Sala de regidores	111	15	9	13,817	1,492,236		2,303	23,028				1,517,567
Síndico	Sindicatura	111	15	1	17,546	210,552		2,924	29,243				242,719
Secretario general	Secretaría general	113	15	1	16,448	197,376		2,741	27,413				227,530
Presidente	Presidencia	113	15	1	27,110	325,320		4,518	45,183				375,021
ENCARGADO DE LA HACIENDA MUNICIPAL	Hacienda Municipal	113	15	1	16,450	197,400		2,742	27,417				227,559
SECRETARIA DEL SECRETARIO GENERAL	Secretaría general	113	15	1	11,199	134,388		1,867	18,665				154,920
SECRETARIA EN SECRETARIA GENERAL	Secretaría general	113	15	1	10,838	130,056		1,806	18,063				149,925
SECRETARIO DE SINDICATURA	Sindicatura	113	15	1	10,838	130,056		1,806	18,063				149,925
SECRETARIA DE DIRECCION JURIDICA	Sindicatura	113	15	1	11,781	141,372		1,964	19,635				162,971
SECRETARIO DE PRESIDENCIA	Presidencia	113	15	2	10,838	260,112		1,806	18,063				279,981
CHOFER EN PRESIDENCIA	Presidencia	113	15	1	9,644	115,728		1,607	16,073				133,408
DELEGADO MUNICIPAL USMAJAC	Delegacion Municipal	113	15	1	14,036	168,432		2,339	23,393				194,164
VELADOR	Delegacion Municipal	113	15	1	9,284	111,408		1,547	15,473				128,428
ENCARGADO DE BIBLIOTECA	Delegacion Municipal	113	15	1	9,284	111,408		1,547	15,473				128,428
AUXILIAR DE BIBLIOTECA	Delegacion Municipal	113	15	1	9,284	111,408		1,547	15,473				128,428
SECRETARIA DE DELEGACIÓN	Delegacion Municipal	113	15	1	9,284	111,408		1,547	15,473				128,428
OFICIAL DE REGISTRO CIVIL DE LA	Delegacion Municipal	113	15	1	9,284	111,408		1,547	15,473				128,428
BARRENDERO DE LA DELEGACIÓN	Delegacion Municipal	113	15	1	9,284	111,408		1,547	15,473				128,428
ENCARGADO DE CEMENTERIO	Delegacion Municipal	113	15	1	9,284	111,408		1,547	15,473				128,428
JARDINERO DE DELEGACION	Delegacion Municipal	113	15	3	9,284	334,224		1,547	15,473				351,244
AUXILIAR DE INTENDENCIA	Delegacion Municipal	113	15	2	9,284	222,816		1,547	15,473				239,836
DIRECTOR DE UNIDAD DE TRANSPARENCIA	Sindicatura	113	15	1	14,036	168,432		2,339	23,393				194,164
AUXILIAR DE PARQUES Y JARDINES	Delegacion Municipal	113	15	1	9,284	111,408		1,547	15,473				128,428
AYUDANTE GENERAL DE DELEGACION	Delegacion Municipal	113	15	1	9,284	111,408		1,547	15,473				128,428
AGENTE MUNICIPAL DEL REPARO	Agencias Municipales	113	15	1	9,284	111,408		1,547	15,473				128,428
AUXILIAR DE PARQUES Y JARDINES	Agencias Municipales	113	15	1	9,284	111,408		1,547	15,473				128,428
DIRECTOR DE PRENSA Y DIFUSION	Prensa y difusion	113	15	1	10,321	123,852		1,720	17,202				142,774
DIRECTOR DE INFORMATICA	Informatica	113	15	1	10,321	123,852		1,720	17,202				142,774
AUXILIAR DE COMPUTO	Informatica	113	15	1	10,127	121,524		1,688	16,878				140,090
Secretario Particular del Presidente	Presidencia	113	15	1	14,036	168,432		2,339	23,393				194,164
Director Jurídico	Sindicatura	113	15	1	15,326	183,912		2,554	25,543				212,009
CONTRALOR Y TITULAR DEL ORGANO	CONTRALORIA	113	15	1	17,443	209,316		2,907	29,072				241,295
SECRETARIO DE INGRESOS	Hacienda Municipal	113	15	1	11,409	136,908		1,902	19,015				257,825
SECRETARIA DE HACIENDA MUNICIPAL	Hacienda Municipal	113	15	1	11,409	136,908		1,901	19,015				157,824
AUXILIAR DE HACIENDA MUNICIPAL	Hacienda Municipal	113	15	1	11,409	136,908		1,901	19,015				157,824
COORDINADORA DE EGRESOS	Hacienda Municipal	113	15	1	11,852	142,224		1,975	19,753				163,952
SECRETARIA DE EGRESOS	Hacienda Municipal	113	15	1	11,409	136,908		1,902	19,015				157,825
AUXILIAR ADMINISTRATIVO EGRESOS	Hacienda Municipal	113	15	1	11,409	136,908		1,902	19,015				157,825
AUXILIAR DE INGRESOS	Hacienda Municipal	113	15	1	11,409	136,908		1,902	19,015				157,825

PLANTILLA DE PERSONAL DE CARACTER PERMANENTE

Sayula, Jalisco

Ejercicio Fiscal 2026

Nombre de la plaza	Adscripción	Partida genérica	FF	No.	111-113 Diets y sueldo base		131 Primas por años de servicios efectivos prestados	132 Prima vacacional y dominical	132 Gratificación de fin de año (Aguinaldo)	133 Horas extraordinarias	134 Compensaciones	1500 Otras prestaciones	Suma total de remuneraciones
					Mensual	Anual							
AUXILIAR ADMINISTRATIVO DE HDA	Hacienda Municipal	113	15	2	11,409	273,816		1,902	19,015				294,733
SECRETARIA DE HACIENDA MUNICIPAL	Hacienda Municipal	113	15	1	11,409	136,908		1,902	19,015				157,825
AUXILIAR DE HACIENDA MUNICIPAL	Hacienda Municipal	113	15	1	11,409	136,908		1,902	19,015				157,825
DIRECTOR DE CATASTRO	IMPUESTO PREDIAL	113	15	1	15,326	183,912		2,554	25,543				212,009
AUXILIAR DE CAMPO	IMPUESTO PREDIAL	113	15	1	9,284	111,408		1,547	15,473				128,428
SECRETARIA	IMPUESTO PREDIAL	113	15	1	11,409	136,908		1,901	19,015				157,824
OFICIAL MAYOR DE PADRON LICENCIAS Y	PADRON Y LICENCIAS	113	15	1	15,326	183,912		2,554	25,543				212,009
SECRETARIA DE PADRON Y LICENCIAS	PADRON Y LICENCIAS	113	15	1	9,284	111,408		1,547	15,473				128,428
INSPECTOR DE REGLAMENTOS A	PADRON Y LICENCIAS	113	15	1	9,598	115,176		1,600	15,997				132,773
INSPECTOR DE REGLAMENTOS C	PADRON Y LICENCIAS	113	15	1	9,284	111,408		1,547	15,473				128,428
INSPECTOR FISCAL	PADRON Y LICENCIAS	113	15	1	10,469	125,628		1,745	17,448				144,821
DIRECTOR DE OBRA PUBLICA	OBRAS PUBLICAS	113	15	1	16,644	199,728		2,774	27,740				230,242
TOPOGRAFO	OBRAS PUBLICAS	113	15	1	10,039	120,468		1,673	16,732				138,873
FONTANERO DE OBRAS PUBLICAS	OBRAS PUBLICAS	113	15	1	9,284	111,408		1,547	15,473				128,428
OPERADOR B	OBRAS PUBLICAS	113	15	1	10,669	128,028		1,778	17,782				147,588
OPERADOR A	OBRAS PUBLICAS	113	15	3	10,086	363,096		1,681	16,810				381,587
CHOFER DE OBRAS PUBLICAS	OBRAS PUBLICAS	113	15	2	9,284	222,816		1,547	15,473				239,836
SECRETARIA DE OBRAS PUBLICAS	OBRAS PUBLICAS	113	15	1	11,050	132,600		1,842	18,417				152,859
OFICIAL DE OBRAS PUBLICAS	OBRAS PUBLICAS	113	15	35	10,489	4,405,380		1,748	17,842				4,424,970
PEON DE OBRAS PUBLICAS	OBRAS PUBLICAS	113	15	5	9,284	557,040		1,547	15,473				574,060
JEFE CALIFICADOR DE OBRAS PUBLICAS	OBRAS PUBLICAS	113	15	1	11,331	135,972		1,889	18,885				156,746
SECRETARIA DE OBRAS PUBLICAS B	OBRAS PUBLICAS	113	15	1	9,301	111,612		1,550	15,502				128,664
OFICIAL MAYOR ADMINISTRATIVO	OFICIALIA MAYOR	113	15	1	16,644	199,728		2,774	27,740				230,242
RESPONSABLE DE CONTROL DE PERSONAL	OFICIALIA MAYOR	113	15	1	11,409	136,908		1,902	19,015				157,825
AUXILIAR EN OFICIALIA MAYOR	OFICIALIA MAYOR	113	15	1	9,284	111,408		1,547	15,473				128,428
AUXILIAR DE MANTENIMIENTO VEHICULAR	OFICIALIA MAYOR	113	15	2	10,085	242,040		1,681	16,808				260,529
AUXILIAR HECHAME LA MANO	OFICIALIA MAYOR	113	15	7	9,284	779,856		1,547	15,473				796,876
CHOFER DE SERVICIOS GENERALES	SERVICIOS GENERALES	113	15	1	9,284	111,408		1,547	15,473				128,428
AUXILIAR DE MANTENIMIENTO	SERVICIOS GENERALES	113	15	2	9,284	222,816		1,547	15,473				239,836
AUXILIAR DE SERVICIOS GENERALES	SERVICIOS GENERALES	113	15	7	9,284	779,856		1,547	15,473				796,876
VELADOR	SERVICIOS GENERALES	113	15	2	9,284	222,816		1,547	15,473				239,836
AUXILIAR DE CHOFER	SERVICIOS GENERALES	113	15	1	9,284	111,408		1,547	15,473				128,428
AUXILIAR DEL MERCADO MUNICIPAL	SERVICIOS GENERALES	113	15	1	9,284	111,408		1,547	15,473				128,428
CHOFER	AGUA POTABLE	113	15	1	9,284	111,408		1,547	15,473				128,428
MOTORISTA	AGUA POTABLE	113	15	1	9,333	111,996		1,556	15,555				129,107
SECRETARIA	AGUA POTABLE	113	15	1	9,566	114,792		1,594	15,943				132,329
FONTANERO	AGUA POTABLE	113	15	6	9,176	660,672		1,529	15,293				677,494
AUXILIAR DE FONTANERO	AGUA POTABLE	113	15	5	9,284	557,040		1,547	15,473				574,060
DIRECTOR DE AGUA POTABLE	AGUA POTABLE	113	15	1	14,036	168,432		2,339	23,393				194,164

PLANTILLA DE PERSONAL DE CARACTER PERMANENTE

Sayula, Jalisco

Ejercicio Fiscal 2026

Nombre de la plaza	Adscripción	Partida genérica	FF	No.	111-113 Diets y sueldo base		131 Primas por años de servicios efectivos prestados	132 Prima vacacional y dominical	132 Gratificación de fin de año (Aguinaldo)	133 Horas extraordinarias	134 Compensaciones	1500 Otras prestaciones	Suma total de remuneraciones
					Mensual	Anual							
CHOFER	ASEO PUBLICO	113	15	3	9,284	334,224		1,547	15,473				351,244
CHOFER DE CONTENEDORES	ASEO PUBLICO	113	15	1	9,284	111,408		1,547	15,473				128,428
AUXILIAR DE INTENDENCIA	ASEO PUBLICO	113	15	15	9,284	1,671,120		1,547	15,473				1,688,140
RECOLECTOR	ASEO PUBLICO	113	15	7	9,284	779,856		1,547	15,473				796,876
BARRENDERO	ASEO PUBLICO	113	15	2	9,284	222,816		1,547	15,473				239,836
JEFE DE ALUMBRADO PUBLICO	ALUMBRADO PUBLICO	113	15	1	13,237	158,844		2,206	22,062				183,112
ELECTRICISTA	ALUMBRADO PUBLICO	113	15	3	9,284	334,224		1,547	15,473				351,244
AUXILIAR DE PARQUES Y JARDINES	PARQUES Y JARDINES	113	15	15	9,284	1,671,120		1,547	15,473				1,688,140
ENCARGADO DEL JARDIN PRINCIPAL	PARQUES Y JARDINES	113	15	2	9,284	222,816		1,547	15,473				239,836
ENCARGADO DE PERSONAL DE CAMPO	CEMENTERIO	113	15	1	9,284	111,408		1,547	15,473				128,428
DIRECTOR DE ECOLOGIA PARQUES Y	ECOLOGIA	113	15	1	14,036	168,432		2,339	23,393				194,164
INSPECTOR DE ECOLOGIA	ECOLOGIA	113	15	1	9,284	111,408		1,547	15,473				128,428
AUXILIAR DE ECOLOGIA	ECOLOGIA	113	15	1	10,800	129,600		1,800	18,000				149,400
DIRECTOR DEL RASTRO MUNICIPAL	RASTRO MUNICIPAL	113	15	1	13,065	156,780		2,177	21,775				180,732
AUXILIAR GENERAL	RASTRO MUNICIPAL	113	15	5	9,284	557,040		1,547	15,473				574,060
INSPECTOR DE GANADERIA	RASTRO MUNICIPAL	113	15	1	12,027	144,324		2,004	20,045				166,373
GUARDARASTRO	RASTRO MUNICIPAL	113	15	2	9,284	222,816		1,547	15,473				239,836
JEFATURA DE FOMENTO AGROPECUARIO	FOMENTO AGROPECUARIO	113	15	1	10,321	123,852		1,720	17,202				142,774
DIRECCION DE TURISMO Y PROMOCION	TURISMO	113	15	1	14,036	168,432		2,339	23,393				194,164
AUXILIAR DE FOMENTO AGROPECUARIO	DESARROLLO HUMANO	113	15	1	10,053	120,636		1,676	16,755				139,067
SECRETARIA DE PARTICIPACION	DESARROLLO HUMANO	113	15	1	9,284	111,408		1,547	15,473				128,428
CHOFER	DESARROLLO HUMANO	113	15	4	10,467	502,416		1,745	17,445				521,606
CHOFER B	DESARROLLO HUMANO	113	15	1	9,284	111,408		1,547	15,473				128,428
JEFE DE TRASPORTE UNIVERSITARIO	PARTICIPACION CIUDADANA	113	15	1	10,321	123,852		1,720	17,202				142,774
OFICIAL EN JEFE DEL REGISTRO CIVIL	REGISTRO CIVIL	113	15	1	14,036	168,432		2,339	23,393				194,164
OFICIAL AUXILIAR DEL REGISTRO CIVIL	REGISTRO CIVIL	113	15	1	9,284	111,408		1,547	15,473				128,428
SECRETARIA	REGISTRO CIVIL	113	15	1	9,284	111,408		1,547	15,473				128,428
DIRECTORA DE IGUALDAD	DESARROLLO HUMANO	113	15	1	14,036	168,432		2,339	23,393				194,164
JEFE DE ATENCION PSICOLOGICA	DESARROLLO HUMANO	113	15	1	10,801	129,612		1,800	18,002				149,414
JEFE DEL MERCADO MUNICIPAL	MERCADO MUNICIPAL	113	15	1	10,471	125,652		1,745	17,452				144,849
SUBDIRECTOR DE PROYECTOS	OBRAS PUBLICAS	113	15	1	12,546	150,552		2,091	20,910				173,553
CONSERJE	EDUCACION Y CULTURA	113	15	1	9,284	111,408		1,547	15,473				128,428
ENCARGADO DE BIBLIOTECA	EDUCACION Y CULTURA	113	15	1	9,284	111,408		1,547	15,473				128,428
ENCARGADO DE LA CANDELARIA	DEPORTES	113	15	1	9,284	111,408		1,547	15,473				128,428
ENCARGADO DE LA MEZCALERA	DEPORTES	113	15	1	9,284	111,408		1,547	15,473				128,428
ENCARGADO DE LA ALBERCA MUNICIPAL	DEPORTES	113	15	1	9,284	111,408		1,547	15,473				128,428
ENCARGADO DE SANTA INES	DEPORTES	113	15	1	9,284	111,408		1,547	15,473				128,428
ENCARGADO UNIDAD DEPORTIVA	DEPORTES	113	15	1	9,284	111,408		1,547	15,473				128,428
ENTRENADOR DE SELECCIONES	DEPORTES	113	15	1	12,356	148,272		2,059	20,593				170,924

PLANTILLA DE PERSONAL DE CARACTER PERMANENTE

Sayula, Jalisco

Ejercicio Fiscal 2026

Nombre de la plaza	Adscripción	Partida genérica	FF	No.	111-113 Diets y sueldo base		131 Primas por años de servicios efectivos prestados	132 Prima vacacional y dominical	132 Gratificación de fin de año (Aguinaldo)	133 Horas extraordinarias	134 Compensaciones	1500 Otras prestaciones	Suma total de remuneraciones
					Mensual	Anual							
COORDINADOR DE TURISMO	TURISMO	113	15	1	9,284	111,408		1,547	15,473				128,428
SECRETARIA	DEPORTES	113	15	1	9,957	119,484		1,660	16,595				137,739
COORDINADOR DE FOMENTO DEPORTIVO	DEPORTES	113	15	2	9,284	222,816		1,547	15,473				239,836
JUEZ MUNICIPAL	JUZGADO MUNICIPAL	113	15	1	14,036	168,432		2,339	23,393				194,164
MEDICO MUNICIPAL	SERVICIOS MEDICOS	113	15	1	15,326	183,912		2,554	25,543				212,009
COMISARIO DE SEGURIDAD PUBLICA	SEGURIDAD PUBLICA	113	15	1	22,642	271,704		3,774	37,737				313,215
POLICIA TERCERO	SEGURIDAD PUBLICA	113	15	3	13,215	475,740		2,203	22,025				499,968
POLICIA DE LINEA	SEGURIDAD PUBLICA	113	15	20	12,526	3,006,240		2,088	20,877				3,029,205
POLICIA DE LINEA A	SEGURIDAD PUBLICA	113	15	2	12,967	311,208		2,161	21,612				334,981
COMANDANTE DE TURNO	SEGURIDAD PUBLICA	113	15	3	14,072	506,592		2,345	23,453				532,390
ALCAIDE	SEGURIDAD PUBLICA	113	15	1	13,158	157,896		2,193	21,930				182,019
SECRETARIO	SEGURIDAD PUBLICA	113	15	1	14,040	168,480		2,340	23,400				194,220
POLICIA DE ESTRATEGIA ALE	SEGURIDAD PUBLICA	113	15	2	12,526	300,624		2,088	20,877				323,589
PROMOTOR CIUDADANO A	SEGURIDAD PUBLICA	113	15	21	9,284	2,339,568		1,547	15,473				2,356,588
DIRECTOR DE PROTECCION CIVIL	PROTECCION CIVIL	113	15	1	16,644	199,728		2,774	27,740				230,242
CHOFER DE AMBULANCIA	PROTECCION CIVIL	113	15	1	10,639	127,668		1,773	17,732				147,173
AUXILIAR DE PROTECCION CIVIL	PROTECCION CIVIL	113	15	27	10,661	3,454,164		1,777	17,768				3,473,709
POLICIA VIAL	VIALIDAD	113	15	13	14,072	2,195,232		2,345	23,453				2,221,030
AUXILIAR ADMINISTRATIVO	DIRECCION DE IGUALDAD	113	15	6	9,284	668,448		1,547	15,473				685,468
ENCARGADA DE COMUSIDA	EDUCACION Y CULTURA	113	15	1	9,284	111,408		1,547	15,473				128,428
AUXILIAR ADMINISTRATIVO EN CATASTRO	IMPUESTO PREDIAL	113	15	1	9,284	111,408		1,547	15,473				128,428
AUXILIAR ADMINISTRATIVO	OBRAS PUBLICAS	113	15	1	10,053	120,636		1,676	16,755				139,067
AUXILIAR EN ECOLOGIA	ECOLOGIA	113	15	1	9,284	111,408		1,547	15,473				128,428
SECRETARIA	VIALIDAD	113	15	1	9,284	111,408		1,547	15,473				128,428
INSTRUCTOR DE MUSICA	CULTURA	113	15	1	9,284	111,408		1,547	15,473				128,428
JEFA DE DIF USMAJAC.	DIF	113	15	1	10,894	130,728		1,816	18,157				150,701
DIRECTOR DE PARTICIPACIÓN CIUDADANA	DESARROLLO HUMANO	113	15	1	10,321	123,852		1,720	17,202				142,774
DIRECTOR DE PATRIMONIO Y LIBREROS	PATRIMONIO	113	15	1	14,036	168,432		2,339	23,393				194,164
DIRECCION DE ASISTENCIA SOCIAL	ASISTENCIA SOCIAL	113	15	1	14,036	168,432		2,339	23,393				194,164
DIRECTOR DE SERVICIOS GENERALES,	SERVICIOS GENERALES	113	15	1	14,036	168,432		2,339	23,393				194,164
DIRECTOR DE DESARROLLO URBANO	DESARROLLO URBANO	113	15	1	16,191	194,292		2,698	26,985				223,975
JEFE DE GABINETE.	PRESIDENCIA	113	15	1	15,326	183,912		2,554	25,543				212,009
DIRECTOR DE DEPORTES.	DEPORTES	113	15	1	14,036	168,432		2,339	23,393				194,164
DIRECTOR DE CULTURA	CULTURA	113	15	1	14,036	168,432		2,339	23,393				194,164
JEFATURA DEL DEPORTE	DEPORTES	113	15	1	10,321	123,852		1,720	17,202				142,774
DIRECTOR DE COMUR	COMUR	113	15	1	14,036	168,432		2,339	23,393				194,164
DIRECTOR DE SELECCIONES	CENTROS DEPORTIVOS	113	15	1	11,570	138,840		1,928	19,283				160,051
JEFATURA DE APREMIOS	REGLAMENTOS	113	15	1	10,321	123,852		1,720	17,201				142,773
ENCARGADO DE EDUCACION Y CULTURA	EDUCACION Y CULTURA	113	15	1	9,284	111,408		1,547	15,473				128,428

Identificación del bien	Categoría	Nivel de riesgo	Valor	Observaciones
1. Bienes inmuebles				
1.1. Bienes inmuebles de titularidad pública				
1.1.1. Bienes inmuebles de titularidad pública de alto riesgo				
1.1.2. Bienes inmuebles de titularidad pública de riesgo medio				
1.1.3. Bienes inmuebles de titularidad pública de bajo riesgo				
1.2. Bienes inmuebles de titularidad privada				
1.2.1. Bienes inmuebles de titularidad privada de alto riesgo				
1.2.2. Bienes inmuebles de titularidad privada de riesgo medio				
1.2.3. Bienes inmuebles de titularidad privada de bajo riesgo				
2. Bienes muebles				
2.1. Bienes muebles de titularidad pública				
2.1.1. Bienes muebles de titularidad pública de alto riesgo				
2.1.2. Bienes muebles de titularidad pública de riesgo medio				
2.1.3. Bienes muebles de titularidad pública de bajo riesgo				
2.2. Bienes muebles de titularidad privada				
2.2.1. Bienes muebles de titularidad privada de alto riesgo				
2.2.2. Bienes muebles de titularidad privada de riesgo medio				
2.2.3. Bienes muebles de titularidad privada de bajo riesgo				
3. Bienes intangibles				
3.1. Bienes intangibles de titularidad pública				
3.1.1. Bienes intangibles de titularidad pública de alto riesgo				
3.1.2. Bienes intangibles de titularidad pública de riesgo medio				
3.1.3. Bienes intangibles de titularidad pública de bajo riesgo				
3.2. Bienes intangibles de titularidad privada				
3.2.1. Bienes intangibles de titularidad privada de alto riesgo				
3.2.2. Bienes intangibles de titularidad privada de riesgo medio				
3.2.3. Bienes intangibles de titularidad privada de bajo riesgo				
4. Bienes mixtos				
4.1. Bienes mixtos de titularidad pública				
4.1.1. Bienes mixtos de titularidad pública de alto riesgo				
4.1.2. Bienes mixtos de titularidad pública de riesgo medio				
4.1.3. Bienes mixtos de titularidad pública de bajo riesgo				
4.2. Bienes mixtos de titularidad privada				
4.2.1. Bienes mixtos de titularidad privada de alto riesgo				
4.2.2. Bienes mixtos de titularidad privada de riesgo medio				
4.2.3. Bienes mixtos de titularidad privada de bajo riesgo				

Item	Descrição	Quantidade	Valor Unitário	Valor Total	Valor Médio	Valor Máximo	Valor Mínimo	Valor Médio	Valor Máximo	Valor Mínimo
01	Manutenção de motor de veículo									
02	Manutenção de câmbio de veículo									
03	Manutenção de suspensão de veículo									
04	Manutenção de freio de veículo									
05	Manutenção de direção de veículo									
06	Manutenção de pneus de veículo									
07	Manutenção de sistema elétrico de veículo									
08	Manutenção de sistema de injeção de veículo									
09	Manutenção de sistema de escape de veículo									
10	Manutenção de sistema de ar condicionado de veículo									
11	Manutenção de sistema de iluminação de veículo									
12	Manutenção de sistema de som de veículo									
13	Manutenção de sistema de segurança de veículo									
14	Manutenção de sistema de transmissão de veículo									
15	Manutenção de sistema de direção de veículo									
16	Manutenção de sistema de suspensão de veículo									
17	Manutenção de sistema de freio de veículo									
18	Manutenção de sistema de direção de veículo									
19	Manutenção de sistema de pneus de veículo									
20	Manutenção de sistema de motor de veículo									
21	Manutenção de sistema de câmbio de veículo									
22	Manutenção de sistema de suspensão de veículo									
23	Manutenção de sistema de freio de veículo									
24	Manutenção de sistema de direção de veículo									
25	Manutenção de sistema de pneus de veículo									
26	Manutenção de sistema de motor de veículo									
27	Manutenção de sistema de câmbio de veículo									
28	Manutenção de sistema de suspensão de veículo									
29	Manutenção de sistema de freio de veículo									
30	Manutenção de sistema de direção de veículo									
31	Manutenção de sistema de pneus de veículo									
32	Manutenção de sistema de motor de veículo									
33	Manutenção de sistema de câmbio de veículo									
34	Manutenção de sistema de suspensão de veículo									
35	Manutenção de sistema de freio de veículo									
36	Manutenção de sistema de direção de veículo									
37	Manutenção de sistema de pneus de veículo									
38	Manutenção de sistema de motor de veículo									
39	Manutenção de sistema de câmbio de veículo									
40	Manutenção de sistema de suspensão de veículo									
41	Manutenção de sistema de freio de veículo									
42	Manutenção de sistema de direção de veículo									
43	Manutenção de sistema de pneus de veículo									
44	Manutenção de sistema de motor de veículo									
45	Manutenção de sistema de câmbio de veículo									
46	Manutenção de sistema de suspensão de veículo									
47	Manutenção de sistema de freio de veículo									
48	Manutenção de sistema de direção de veículo									
49	Manutenção de sistema de pneus de veículo									
50	Manutenção de sistema de motor de veículo									
51	Manutenção de sistema de câmbio de veículo									
52	Manutenção de sistema de suspensão de veículo									
53	Manutenção de sistema de freio de veículo									
54	Manutenção de sistema de direção de veículo									
55	Manutenção de sistema de pneus de veículo									
56	Manutenção de sistema de motor de veículo									
57	Manutenção de sistema de câmbio de veículo									
58	Manutenção de sistema de suspensão de veículo									
59	Manutenção de sistema de freio de veículo									
60	Manutenção de sistema de direção de veículo									
61	Manutenção de sistema de pneus de veículo									
62	Manutenção de sistema de motor de veículo									
63	Manutenção de sistema de câmbio de veículo									
64	Manutenção de sistema de suspensão de veículo									
65	Manutenção de sistema de freio de veículo									
66	Manutenção de sistema de direção de veículo									
67	Manutenção de sistema de pneus de veículo									
68	Manutenção de sistema de motor de veículo									
69	Manutenção de sistema de câmbio de veículo									
70	Manutenção de sistema de suspensão de veículo									
71	Manutenção de sistema de freio de veículo									
72	Manutenção de sistema de direção de veículo									
73	Manutenção de sistema de pneus de veículo									
74	Manutenção de sistema de motor de veículo									
75	Manutenção de sistema de câmbio de veículo									
76	Manutenção de sistema de suspensão de veículo									
77	Manutenção de sistema de freio de veículo									
78	Manutenção de sistema de direção de veículo									
79	Manutenção de sistema de pneus de veículo									
80	Manutenção de sistema de motor de veículo									
81	Manutenção de sistema de câmbio de veículo									
82	Manutenção de sistema de suspensão de veículo									
83	Manutenção de sistema de freio de veículo									
84	Manutenção de sistema de direção de veículo									
85	Manutenção de sistema de pneus de veículo									
86	Manutenção de sistema de motor de veículo									
87	Manutenção de sistema de câmbio de veículo									
88	Manutenção de sistema de suspensão de veículo									
89	Manutenção de sistema de freio de veículo									
90	Manutenção de sistema de direção de veículo									
91	Manutenção de sistema de pneus de veículo									
92	Manutenção de sistema de motor de veículo									
93	Manutenção de sistema de câmbio de veículo									
94	Manutenção de sistema de suspensão de veículo									
95	Manutenção de sistema de freio de veículo									
96	Manutenção de sistema de direção de veículo									
97	Manutenção de sistema de pneus de veículo									
98	Manutenção de sistema de motor de veículo									
99	Manutenção de sistema de câmbio de veículo									
100	Manutenção de sistema de suspensão de veículo									

RESULTADO Y PROYECCIÓN DE INGRESOS - LDF
Sayula, Jalisco
Ejercicio Fiscal 2026

Descripción	Resultado 2023	Resultado 2024	Resultado 2025	Estimación 2026	Proyección 2027	Proyección 2028	Proyección 2029
Ingresos de libre disposición							
Impuestos	18,906,707	24,115,635	16,439,532	25,321,417	26,587,488	27,916,863	29,312,706
Cuotas y aportaciones de seguridad social	-	-	-	-	-	-	-
Contribuciones de mejoras	-	-	-	-	-	-	-
Derechos	20,148,684	23,538,343	16,003,595	24,715,260	25,951,023	27,248,574	28,611,003
Productos	12,155,050	8,036,873	2,138,481	8,438,716	8,860,652	9,303,685	9,768,869
Aprovechamientos	1,270,249	1,952,609	1,117,108	2,050,240	2,152,752	2,260,389	2,373,408
Ingresos por venta de bienes y prestación de servicios	-	-	-	-	-	-	-
Participaciones	86,329,447	87,216,173	66,700,596	91,576,982	96,155,831	100,963,622	106,011,803
Incentivos derivados de la colaboración fiscal				-			
Transferencias y asignaciones				-			
Convenios				-			
Otros ingresos de libre disposición				-			
Total de ingresos de libre disposición	138,810,137	144,859,633	102,399,312	152,102,615	159,707,746	167,693,133	176,077,789
Remanente de ingresos de libre disposición							
Total de ingresos + remanente				152,102,615			
Transferencias federales etiquetadas							
Aportaciones	42,551,420	42,717,369	44,674,886	46,197,830	48,507,721	50,933,107	53,479,763
Convenios	27,954,840	110,000	2,000,000	-			
Fondos distintos de aportaciones				-			
Transferencias, asignaciones, subsidios y subvenciones y pensiones y jubilaciones				-			
Otras transferencias federales etiquetadas				-			
Total de ingresos etiquetados	70,506,260	42,827,369	46,674,886	46,197,830	48,507,721	50,933,107	53,479,763
Remanente de ingresos etiquetados							
Total de ingresos + remanente				46,197,830			
Ingresos derivados de financiamientos	-	-	-	-	-	-	-
Total de ingresos	209,316,397	187,687,002	149,074,198	198,300,445	208,215,467	218,626,240	229,557,552
Remanente							
Total ingresos + remanente				198,300,445			
Datos informativos							
Ingresos derivados de financiamientos con fuente de pago de recursos de libre disposición				-			
Ingresos derivados de financiamientos con fuente de pago de transferencias federales etiquetadas				-			
Ingresos derivados de financiamiento	-	-	-	-	-	-	-

RESULTADO Y PROYECCIÓN DE EGRESOS - LDF
Sayula, Jalisco
Ejercicio Fiscal 2026

Descripción	Resultado 2023	Resultado 2024	Resultado 2025	Estimación 2026	Proyección 2027	Proyección 2028	Proyección 2029
Gasto no etiquetado							
Servicios personales	64,379,785	72,662,106	62,719,741	87,287,406	91,651,776	96,234,365	101,046,083
Materiales y suministros	23,326,478	15,194,454	3,454,000	12,625,400	13,256,670	13,919,504	14,615,479
Servicios generales	38,611,682	20,127,647	16,878,107	14,096,026	14,800,827	15,540,868	16,317,911
Transferencias, asignaciones, subsidios y otras ayudas	17,791,453	26,510,642	11,989,992	20,751,309	21,788,875	22,878,319	24,022,235
Bienes muebles, inmuebles e intangibles	3,765,850	481,710	999,999	5,100,000	5,355,000	5,622,750	5,903,888
Inversión pública	204,278	240,748	6,357,474	5,567,127	5,845,483	6,137,757	6,444,645
Inversiones financieras y otras provisiones				-	-	-	-
Participaciones y aportaciones				-			
Deuda pública	6,466,641	6,428,481		6,675,347	7,009,114	7,359,570	7,727,548
Total de gasto no etiquetado	154,546,167	141,645,788	102,399,313	152,102,615	159,707,745	167,693,133	176,077,789
Gasto etiquetado							
Servicios personales	8,362,610	1,252,165	2,860,000	2,130,000	2,236,500	2,348,325	2,465,741
Materiales y suministros	7,524,941	11,978,264	13,998,691	15,045,000	15,797,250	16,587,112	17,416,468
Servicios generales	15,182,648	17,315,460	15,432,741	18,373,112	19,291,768	20,256,356	21,269,174
Transferencias, asignaciones, subsidios y otras ayudas	4,146,406		847,076	-		-	-
Bienes muebles, inmuebles e intangibles	8,995,665	10,763,921	1,694,152	3,255,778	3,418,567	3,589,495	3,768,970
Inversión pública	14,373,189	8,474,550	11,842,225	7,393,940	7,763,637	8,151,819	8,559,410
Inversiones financieras y otras provisiones				-			
Participaciones y aportaciones				-			
Deuda pública				-			
Total de gasto etiquetado	58,585,459	49,784,360	46,674,885	46,197,830	48,507,722	50,933,107	53,479,763
Total de egresos	213,131,626	191,430,148	149,074,198	198,300,445	208,215,467	218,626,240	229,557,552

INFORME SOBRE ESTUDIOS ACTUARIALES - LDF

Sayula, Jalisco

Ejercicio Fiscal 2026

Descripción	Pensiones y jubilaciones	Salud	Riesgos de trabajo	Invalidez y vida	Otras prestaciones sociales
Tipo de sistema					
Prestación laboral o fondo general para trabajadores del municipio	0	0	0	0	0
Beneficio definido, contribución definida o mixto	0	0	0	0	0
Población afiliada	0	0	0	0	0
Activos	473	0	0	0	0
Edad máxima	65 AÑOS	0	0	0	0
Edad mínima	23 AÑOS	0	0	0	0
Edad promedio	35- 40 AÑOS	0	0	0	0
Pensionados y jubilados	59	0	0	0	0
Edad máxima	80 AÑOS	0	0	0	0
Edad mínima	65 AÑOS	0	0	0	0
Edad promedio	70 AÑOS	0	0	0	0
Beneficiarios	0	0	0	0	0
Promedio de años de servicio (trabajadores activos)	10- 20 AÑOS	0	0	0	0
Aportación individual al plan de pensión como % del salario	0	0	0	0	0
Aportación del ente público al plan de pensión como % del salario	0	0	0	0	0
Crecimiento esperado de los pensionados y jubilados (como %)	0	0	0	0	0
Crecimiento esperado de los activos (como %)	0	0	0	0	0
Edad de jubilación o pensión	0	0	0	0	0
Esperanza de vida	0	0	0	0	0
Ingresos del fondo	0	0	0	0	0
Ingresos anuales al fondo de pensiones	0	0	0	0	0
Nómina anual	0	0	0	0	0
Activos	0	0	0	0	0
Pensiones y jubilados	0	0	0	0	0
Beneficiarios de pensionados y jubilados	0	0	0	0	0
Monto mensual por pensión	0	0	0	0	0
Máximo	0	0	0	0	0
Mínimo	0	0	0	0	0

INFORME SOBRE ESTUDIOS ACTUARIALES - LDF

Sayula, Jalisco

Ejercicio Fiscal 2026

Descripción	Pensiones y jubilaciones	Salud	Riesgos de trabajo	Invalidez y vida	Otras prestaciones sociales
Promedio	0	0	0	0	0
Monto de la reserva	0	0	0	0	0
Valor presente de las obligaciones	0	0	0	0	0
Pensiones y jubilaciones en curso de pago	0	0	0	0	0
Generación actual	0	0	0	0	0
Generaciones futuras	0	0	0	0	0
Valor presente de las contribuciones asociadas a los sueldos futuros de cotización X%	0	0	0	0	0
Generación actual	0	0	0	0	0
Generaciones futuras	0	0	0	0	0
Otros ingresos	0	0	0	0	0
Déficit/superávit actuarial	0	0	0	0	0
Generación actual	0	0	0	0	0
Generaciones futuras	0	0	0	0	0
Periodo de suficiencia	0	0	0	0	0
Año de descapitalización	0	0	0	0	0
Tasa de rendimiento	0	0	0	0	0
Estudio actuarial	0	0	0	0	0
Año de elaboración del estudio actuarial	0	0	0	0	0
Empresa que elaboró el estudio actuarial	0	0	0	0	0

ESTIMACIÓN DE INGRESOS
(CLASIFICACIÓN POR RUBRO DE INGRESOS EN RECURSOS DE LIBRE DISPOSICIÓN Y ETIQUETADOS)

Sayula, Jalisco

Ejercicio Fiscal 2026

CRI-LI	Descripción	Ingresos de libre disposición	Ingresos etiquetados	Total
10-00	Impuestos	25,321,417	-	25,321,417
11-00	Impuestos sobre los ingresos	10,500	-	10,500
11-01	Impuestos sobre espectáculos públicos	10,500		10,500
12-00	Impuestos sobre el patrimonio	24,231,979	-	24,231,979
12-01	Impuesto predial	10,392,280		10,392,280
12-02	Impuestos sobre transmisiones patrimoniales	13,484,611		13,484,611
12-03	Impuestos sobre negocios jurídicos	355,088		355,088
13-00	Impuestos sobre la producción, el consumo y las transacciones	-	-	-
14-00	Impuestos al comercio exterior	-	-	-
15-00	Impuestos sobre nóminas y asimilables	-	-	-
16-00	Impuestos ecológicos	-	-	-
17-00	Accesorios de impuestos	1,078,938	-	1,078,938
17-01	Recargos	1,078,938		1,078,938
17-02	Actualizaciones	-		-
17-03	Multas	-		-
17-04	Gastos de ejecución	-		-
17-09	Otros no especificados	-		-
18-00	Otros impuestos	-	-	-
18-01	Otros impuestos	-		-
19-00	Impuestos no comprendidos en la ley de ingresos vigente, causados en ejercicios fiscales anteriores pendientes de liquidación o pago	-	-	-
19-01	Impuestos no comprendidos en la ley de ingresos vigente, causados en ejercicios fiscales anteriores pendientes de liquidación o pago	-		-
20-00	Cuotas y aportaciones de seguridad social	-	-	-
21-00	Aportaciones para fondos de vivienda	-	-	-
22-00	Cuotas para la seguridad social	-	-	-
23-00	Cuotas de ahorro para el retiro	-	-	-
24-00	Otras cuotas y aportaciones para la seguridad social	-	-	-
25-00	Accesorios de cuotas y aportaciones de seguridad social	-	-	-
30-00	Contribuciones de mejoras	-	-	-
31-00	Contribuciones de mejoras por obras públicas	-	-	-
31-01	Contribuciones de mejoras por obras públicas	-		-
39-00	Contribuciones de mejoras no comprendidos en la ley de ingresos vigente, causados en ejercicios fiscales anteriores pendientes de liquidación o pago	-	-	-
39-01	Contribuciones de mejoras no comprendidos en la ley de ingresos vigente, causados en ejercicios fiscales anteriores pendientes de liquidación o pago	-		-
40-00	Derechos	24,715,260	-	24,715,260
41-00	Derechos por el uso, goce, aprovechamiento o explotación de bienes de dominio público	3,701,033	-	3,701,033
41-01	Derechos por el uso del piso	2,398,607		2,398,607
41-02	Derechos por el uso de los estacionamientos	141,267		141,267
41-03	Derechos de uso de cementerios y panteones municipales	1,161,159		1,161,159
41-04	Derechos de concesiones y demás inmuebles de propiedad municipal	-		-
42-00	Derechos a los hidrocarburos (Derogado)	-	-	-
43-00	Derechos por prestación de servicios	18,705,325	-	18,705,325
43-01	Derechos de licencias y permisos de giros	2,313,794		2,313,794
43-02	Derechos de licencias y permisos de anuncios	255,479		255,479
43-03	Derechos de licencias de construcción, reconstrucción, reparación o demolición de obras	1,004,652		1,004,652
43-04	Derechos de regularizaciones de los registros de obra	-		-
43-05	Derechos de alineamiento, designación de número oficial e inspección	125,788		125,788
43-06	Derechos de licencias de cambio de régimen de propiedad y urbanización	251,537		251,537
43-07	Derechos de servicios de obra	14,265		14,265
43-08	Derechos de servicios de sanidad	123,891		123,891
43-09	Derechos de servicio de limpieza, recolección, traslado, tratamiento y disposición final de residuos	259,353		259,353

ESTIMACIÓN DE INGRESOS
(CLASIFICACIÓN POR RUBRO DE INGRESOS EN RECURSOS DE LIBRE DISPOSICIÓN Y ETIQUETADOS)

Sayula, Jalisco

Ejercicio Fiscal 2026

CRI-LI	Descripción	Ingresos de libre disposición	Ingresos etiquetados	Total
43-10	Derechos de agua potable, drenaje, alcantarillado, tratamiento y disposición final de aguas residuales	11,050,477		11,050,477
43-11	Derechos del rastro	679,529		679,529
43-12	Derechos del registro civil	107,745		107,745
43-13	Derechos de las certificaciones	1,863,947		1,863,947
43-14	Derechos de los servicios de catastro	654,868		654,868
44-00	Otros derechos	5,047	-	5,047
44-01	Otros derechos	5,047		5,047
45-00	Accesorios de derechos	2,303,855	-	2,303,855
45-01	Recargos	2,303,855		2,303,855
45-02	Actualizaciones	-		-
45-03	Multas	-		-
45-04	Gastos de ejecución	-		-
45-09	Otros no especificados	-		-
49-00	Derechos no comprendidos en la ley de ingresos vigente, causados en ejercicios fiscales anteriores pendientes de liquidación o pago	-	-	-
49-01	Derechos no comprendidos en la ley de ingresos vigente, causados en ejercicios fiscales anteriores pendientes de liquidación o pago	-		-
50-00	Productos	8,438,716	-	8,438,716
51-00	Productos	8,438,716	-	8,438,716
51-01	Uso, goce, aprovechamiento o explotación de bienes de dominio privado	1,158,756		1,158,756
51-02	Productos diversos	7,279,960		7,279,960
52-00	Productos de capital (Derogado)			-
59-00	Productos no comprendidos en la ley de ingresos vigente, causados en ejercicios fiscales anteriores pendientes de liquidación o pago	-	-	-
59-01	Productos no comprendidos en la ley de ingresos vigente, causados en ejercicios fiscales anteriores pendientes de liquidación o pago	-		-
60-00	Aprovechamientos	2,050,240	-	2,050,240
61-00	Aprovechamientos	-	-	-
61-01	Aprovechamientos de las sanciones, multas, honorarios y donativos	-		-
61-02	Aprovechamientos de las indemnizaciones a favor del municipio	-		-
61-03	Otros aprovechamientos	-		-
62-00	Aprovechamientos patrimoniales	-	-	-
62-01	Aprovechamientos por el uso o enajenación de bienes	-		-
62-02	Aprovechamientos por recuperación de capital o patrimonio invertido	-		-
63-00	Accesorios de aprovechamientos	2,050,240	-	2,050,240
63-01	Recargos	-		-
63-02	Actualizaciones	-		-
63-03	Multas	-		-
63-04	Gastos de ejecución	-		-
63-09	Otros no especificados	2,050,240		2,050,240
69-00	Aprovechamientos no comprendidos en la ley de ingresos vigente, causados en ejercicios fiscales anteriores pendientes de liquidación o pago	-	-	-
69-01	Aprovechamientos no comprendidos en la ley de ingresos vigente, causados en ejercicios fiscales anteriores pendientes de liquidación o pago	-		-
70-00	Ingresos por venta de bienes, prestación de servicios y otros ingresos	-	-	-
71-00	Ingresos por venta de bienes y prestación de servicios de instituciones públicas de seguridad social	-	-	-
71-01	Ingresos por venta de bienes y prestación de servicios de instituciones públicas de seguridad social	-		-
72-00	Ingresos por venta de bienes y prestación de servicios de empresas productivas del estado	-	-	-
73-00	Ingresos por venta de bienes y prestación de servicios de entidades paraestatales y fideicomisos no empresariales y no financieros	-	-	-

ESTIMACIÓN DE INGRESOS
(CLASIFICACIÓN POR RUBRO DE INGRESOS EN RECURSOS DE LIBRE DISPOSICIÓN Y ETIQUETADOS)

Sayula, Jalisco

Ejercicio Fiscal 2026

CRI-LI	Descripción	Ingresos de libre disposición	Ingresos etiquetados	Total
73-01	Ingresos por venta de bienes y prestación de servicios de entidades paraestatales y fideicomisos no empresariales y no financieros	-		-
74-00	Ingresos por venta de bienes y prestación de servicios de entidades paraestatales empresariales no financieras con participación estatal mayoritaria			-
75-00	Ingresos por venta de bienes y prestación de servicios de entidades paraestatales empresariales financieras monetarias con participación estatal mayoritaria			-
76-00	Ingresos por venta de bienes y prestación de servicios de entidades paraestatales empresariales financieras no monetarias con participación estatal mayoritaria			-
77-00	Ingresos por venta de bienes y prestación de servicios de fideicomisos financieros públicos con participación estatal mayoritaria	-	-	-
77-01	Ingresos por venta de bienes y prestación de servicios de fideicomisos financieros públicos con participación estatal mayoritaria	-		-
78-00	Ingresos por venta de bienes y prestación de servicios de los poderes legislativo y judicial, y de los órganos autónomos			-
79-00	Otros ingresos	-	-	-
79-01	Otros ingresos	-		-
80-00	Participaciones, aportaciones, convenios, incentivos derivados de la colaboración fiscal y fondos distintos de las aportaciones	91,576,982	46,197,830	137,774,812
81-00	Participaciones	91,576,982	-	91,576,982
81-01	Fondo general de participaciones (Federal)	65,154,841		65,154,841
81-02	Fondo de fomento municipal (Federal)	15,943,033		15,943,033
81-03	Fondo de fiscalización y recaudación (Federal)	2,482,843		2,482,843
81-04	Fondo de compensación (Federal)	23,934		23,934
81-05	Fondo de extracción de hidrocarburos (Federal)	-		-
81-06	Impuesto especial sobre producción y servicios (Federal)	1,512,142		1,512,142
81-07	0136% de la recaudación federal participable (Federal)	-		-
81-08	317% sobre extracción de petróleo (Federal)	-		-
81-09	Gasolinas y diésel (Federal)	1,374,760		1,374,760
81-10	Fondo del impuesto sobre la renta (Federal)	602,605		602,605
81-11	Fondo de estabilización de los ingresos de las entidades federativas (Federal)	-		-
81-12	Participaciones del estado	4,482,824		4,482,824
82-00	Aportaciones	-	46,197,830	46,197,830
82-01	Fondo de aportaciones para la infraestructura social municipal		7,393,940	7,393,940
82-02	Fondo de aportaciones para el fortalecimiento municipal		38,803,890	38,803,890
83-00	Convenios	-	-	-
83-01	Convenios de protección social en salud		-	-
83-02	Convenios de descentralizados		-	-
83-03	Convenio de reasignación		-	-
83-04	Otros convenios y subsidios	-	-	-
84-00	Incentivos derivados de la colaboración fiscal	-	-	-
84-01	Tenencia o uso de vehículos	-		-
84-02	Fondo de compensación ISAN	-		-
84-03	Impuesto sobre automóviles nuevos	-		-
84-04	Fondo de compensación de repecos-intermedios	-		-
84-05	Otros incentivos económicos	-		-
85-00	Fondos distintos de aportaciones	-	-	-
85-01	Fondo para entidades federativas y municipios productores de hidrocarburos		-	-
85-02	Fondo minero		-	-
90-00	Transferencias, asignaciones, subsidios y subvenciones y pensiones y jubilaciones	-	-	-
91-00	Transferencias y asignaciones	-	-	-
91-01	Transferencias y asignaciones	-	-	-

ESTIMACIÓN DE INGRESOS
(CLASIFICACIÓN POR RUBRO DE INGRESOS EN RECURSOS DE LIBRE DISPOSICIÓN Y ETIQUETADOS)

Sayula, Jalisco

Ejercicio Fiscal 2026

CRI-LI	Descripción	Ingresos de libre disposición	Ingresos etiquetados	Total
92-00	Transferencias al resto del sector público (Derogado)			-
93-00	Subsidios y subvenciones	-	-	-
93-01	Subsidios y subvenciones	-	-	-
94-00	Ayudas sociales (Derogado)			-
95-00	Pensiones y jubilaciones	-	-	-
95-01	Pensiones y jubilaciones	-	-	-
96-00	Transferencias a fideicomisos, mandatos y análogos (Derogado)			-
97-00	Transferencias del fondo mexicano del petróleo para la estabilización y el desarrollo	-	-	-
97-01	Transferencias del fondo mexicano del petróleo para la estabilización y el desarrollo	-	-	-
00-00	Ingresos derivados de financiamiento	-	-	-
01-00	Endeudamiento interno			-
02-00	Endeudamiento externo			-
03-00	Financiamiento interno	-	-	-
03-01	Financiamiento interno		-	-
	<i>Estimación de ingresos</i>	152,102,615	46,197,830	198,300,445
	<i>Remanente</i>	-	-	-
	Total de estimación de ingresos + remanente	152,102,615	46,197,830	198,300,445

PRESUPUESTO DE EGRESOS (CLASIFICADOR POR OBJETO DEL GASTO Y FUENTE DE FINANCIAMIENTO)

Sayula, Jalisco

Ejercicio Fiscal 2026

COG-FF	Descripción	1 No etiquetado							2 Etiquetado			Total anual	
		11 Recursos fiscales	12 Financiamientos internos	13 Financiamientos externos	14 Ingresos propios	15 Recursos federales	16 Recursos estatales	17 Otros recursos de libre disposición	25 Recursos federales	26 Recursos estatales	27 Otros recursos de transferencias federales		
1000	Servicios personales	6,868,595	-	-	-	80,418,811	-	-	2,130,000	-	-	-	89,417,406
1100	Remuneraciones al personal de carácter permanente	-	-	-	-	49,097,676	-	-	-	-	-	-	49,097,676
111	Dietas	-	-	-	-	1,702,788	-	-	-	-	-	-	1,702,788
112	Haberes	-	-	-	-	-	-	-	-	-	-	-	-
113	Sueldos base al personal permanente	-	-	-	-	47,394,888	-	-	-	-	-	-	47,394,888
114	Remuneraciones por adscripción laboral en el extranjero	-	-	-	-	-	-	-	-	-	-	-	-
1200	Remuneraciones al personal de carácter transitorio	-	-	-	-	20,306,400	-	-	-	-	-	-	20,306,400
121	Honorarios asimilables a salarios	-	-	-	-	-	-	-	-	-	-	-	-
122	Sueldos base al personal eventual	-	-	-	-	20,306,400	-	-	-	-	-	-	20,306,400
123	Retribuciones por servicios de carácter social	-	-	-	-	-	-	-	-	-	-	-	-
124	Retribución a los representantes de los trabajadores y de los patronos en la Junta de Conciliación y Arbitraje	-	-	-	-	-	-	-	-	-	-	-	-
1300	Remuneraciones adicionales y especiales	6,388,595	-	-	-	10,320,735	-	-	-	-	-	-	16,709,330
131	Primas por años de servicios efectivos prestados	5,754,516	-	-	-	-	-	-	-	-	-	-	5,754,516
132	Primas de vacaciones, dominical y gratificación de fin de año	154,079	-	-	-	9,690,735	-	-	-	-	-	-	9,844,814
133	Horas extraordinarias	480,000	-	-	-	630,000	-	-	-	-	-	-	1,110,000
134	Compensaciones	-	-	-	-	-	-	-	-	-	-	-	-
135	Sobrehaberes	-	-	-	-	-	-	-	-	-	-	-	-
136	Asignaciones de técnico, de mando, por comisión, de vuelo y de técnico especial	-	-	-	-	-	-	-	-	-	-	-	-
137	Honorarios especiales	-	-	-	-	-	-	-	-	-	-	-	-
138	Participaciones por vigilancia en el cumplimiento de la leyes y custodia de valores	-	-	-	-	-	-	-	-	-	-	-	-
1400	Seguridad social	-	-	-	-	-	-	-	570,000	-	-	-	570,000
141	Aportaciones de seguridad social	-	-	-	-	-	-	-	570,000	-	-	-	570,000
142	Aportaciones a fondos de vivienda	-	-	-	-	-	-	-	-	-	-	-	-
143	Aportaciones al sistema para el retiro	-	-	-	-	-	-	-	-	-	-	-	-
144	Aportaciones para seguros	-	-	-	-	-	-	-	-	-	-	-	-
1500	Otras prestaciones sociales y económicas	480,000	-	-	-	-	-	-	-	-	-	-	480,000
151	Cuotas para el fondo de ahorro y fondo de trabajo	-	-	-	-	-	-	-	-	-	-	-	-
152	Indemnizaciones	480,000	-	-	-	-	-	-	-	-	-	-	480,000
153	Prestaciones y haberes de retiro	-	-	-	-	-	-	-	-	-	-	-	-
154	Prestaciones contractuales	-	-	-	-	-	-	-	-	-	-	-	-
155	Apoyos a la capacitación de los servidores públicos	-	-	-	-	-	-	-	-	-	-	-	-
159	Otras prestaciones sociales y económicas	-	-	-	-	-	-	-	-	-	-	-	-
1600	Previsiones	-	-	-	-	-	-	-	-	-	-	-	-
161	Previsiones de carácter laboral, económica y de seguridad social	-	-	-	-	-	-	-	-	-	-	-	-
1700	Pago de estímulos a servidores públicos	-	-	-	-	694,000	-	-	1,560,000	-	-	-	2,254,000
171	Estímulos	-	-	-	-	694,000	-	-	1,560,000	-	-	-	2,254,000
172	Recompensas	-	-	-	-	-	-	-	-	-	-	-	-
2000	Materiales y suministros	12,625,400	-	-	-	-	-	-	15,045,000	-	-	-	27,670,400
2100	Materiales de administración , emisión de documentos y artículos oficiales	2,505,600	-	-	-	-	-	-	-	-	-	-	2,505,600
211	Materiales, útiles y equipos menores de oficina	600,000	-	-	-	-	-	-	-	-	-	-	600,000
212	Materiales y útiles de impresión y reproducción	84,000	-	-	-	-	-	-	-	-	-	-	84,000
213	Material estadístico y geográfico	-	-	-	-	-	-	-	-	-	-	-	-
214	Materiales, útiles y equipos menores de tecnologías de la información y comunicaciones	150,000	-	-	-	-	-	-	-	-	-	-	150,000
215	Material impreso e información digital	249,600	-	-	-	-	-	-	-	-	-	-	249,600
216	Material de limpieza	822,000	-	-	-	-	-	-	-	-	-	-	822,000
217	Materiales y útiles de enseñanza	-	-	-	-	-	-	-	-	-	-	-	-
218	Materiales para el registro e identificación de bienes y personas	600,000	-	-	-	-	-	-	-	-	-	-	600,000
2200	Alimentos y utensilios	645,000	-	-	-	-	-	-	-	-	-	-	645,000
221	Productos alimenticios para personas	600,000	-	-	-	-	-	-	-	-	-	-	600,000
222	Productos alimenticios para animales	45,000	-	-	-	-	-	-	-	-	-	-	45,000
223	Utensilios para el servicio de alimentación	-	-	-	-	-	-	-	-	-	-	-	-
2300	Materias primas y materiales de producción y comercialización	-	-	-	-	-	-	-	-	-	-	-	-
231	Productos alimenticios, agropecuarios y forestales adquiridos como materia prima	-	-	-	-	-	-	-	-	-	-	-	-
232	Insumos textiles adquiridos como materia prima	-	-	-	-	-	-	-	-	-	-	-	-
233	Productos de papel, cartón e impresos adquiridos como materia prima	-	-	-	-	-	-	-	-	-	-	-	-
234	Combustibles, lubricantes, aditivos, carbón y sus derivados adquiridos como materia prima	-	-	-	-	-	-	-	-	-	-	-	-
235	Productos químicos, farmacéuticos y de laboratorio adquiridos como materia prima	-	-	-	-	-	-	-	-	-	-	-	-
236	Productos metálicos y a base de minerales no metálicos adquiridos como materia prima	-	-	-	-	-	-	-	-	-	-	-	-
237	Productos de cuero, piel, plástico y hule adquiridos como materia prima	-	-	-	-	-	-	-	-	-	-	-	-

PRESUPUESTO DE EGRESOS (CLASIFICADOR POR OBJETO DEL GASTO Y FUENTE DE FINANCIAMIENTO)

Sayula, Jalisco

Ejercicio Fiscal 2026

COG-FF	Descripción	1 No etiquetado							2 Etiquetado			Total anual
		11 Recursos fiscales	12 Financiamientos internos	13 Financiamientos externos	14 Ingresos propios	15 Recursos federales	16 Recursos estatales	17 Otros recursos de libre disposición	25 Recursos federales	26 Recursos estatales	27 Otros recursos de transferencias federales	
238	Mercancías adquiridas para su comercialización											-
239	Otros productos adquiridos como materia prima											-
2400	Materiales y artículos de construcción y reparación	4,821,600	-	-	-	-	-	1,200,000	-	-	-	6,021,600
241	Productos minerales no metálicos	1,200,000	-	-	-	-	-	-	-	-	-	1,200,000
242	Cemento y productos de concreto	1,200,000	-	-	-	-	-	-	-	-	-	1,200,000
243	Cal, yeso y productos de yeso	360,000	-	-	-	-	-	-	-	-	-	360,000
244	Madera y productos de madera	36,000	-	-	-	-	-	-	-	-	-	36,000
245	Vidrio y productos de vidrio	9,600	-	-	-	-	-	-	-	-	-	9,600
246	Material eléctrico y electrónico	-	-	-	-	-	-	1,200,000	-	-	-	1,200,000
247	Artículos metálicos para la construcción	120,000	-	-	-	-	-	-	-	-	-	120,000
248	Materiales complementarios	696,000	-	-	-	-	-	-	-	-	-	696,000
249	Otros materiales y artículos de construcción y reparación	1,200,000	-	-	-	-	-	-	-	-	-	1,200,000
2500	Productos químicos, farmacéuticos y de laboratorio	1,824,000	-	-	-	-	-	500,000	-	-	-	2,324,000
251	Productos químicos básicos	720,000	-	-	-	-	-	-	-	-	-	720,000
252	Fertilizantes, pesticidas y otros agroquímicos	12,000	-	-	-	-	-	-	-	-	-	12,000
253	Medicinas y productos farmacéuticos	840,000	-	-	-	-	-	500,000	-	-	-	1,340,000
254	Materiales, accesorios y suministros médicos	12,000	-	-	-	-	-	-	-	-	-	12,000
255	Materiales, accesorios y suministros de laboratorio	-	-	-	-	-	-	-	-	-	-	-
256	Fibras sintéticas, hules plásticos y derivados	60,000	-	-	-	-	-	-	-	-	-	60,000
259	Otros productos químicos	180,000	-	-	-	-	-	-	-	-	-	180,000
2600	Combustibles, lubricantes y aditivos	1,080,000	-	-	-	-	-	12,120,000	-	-	-	13,200,000
261	Combustibles, lubricantes y aditivos	1,080,000	-	-	-	-	-	12,120,000	-	-	-	13,200,000
262	Carbón y sus derivados	-	-	-	-	-	-	-	-	-	-	-
2700	Vestuario, blancos, prendas de protección y artículos deportivos	242,000	-	-	-	-	-	875,000	-	-	-	1,117,000
271	Vestuario y uniformes	170,000	-	-	-	-	-	875,000	-	-	-	1,045,000
272	Prendas de seguridad y protección personal	-	-	-	-	-	-	-	-	-	-	-
273	Artículos deportivos	72,000	-	-	-	-	-	-	-	-	-	72,000
274	Productos textiles	-	-	-	-	-	-	-	-	-	-	-
275	Blancos y otros productos textiles, excepto prendas de vestir	-	-	-	-	-	-	-	-	-	-	-
2800	Materiales y suministros para seguridad	-	-	-	-	-	-	-	-	-	-	-
281	Sustancias y materiales explosivos	-	-	-	-	-	-	-	-	-	-	-
282	Materiales de seguridad pública	-	-	-	-	-	-	-	-	-	-	-
283	Prendas de protección para seguridad pública y nacional	-	-	-	-	-	-	-	-	-	-	-
2900	Herramientas, refacciones y accesorios menores	1,507,200	-	-	-	-	-	350,000	-	-	-	1,857,200
291	Herramientas menores	99,600	-	-	-	-	-	-	-	-	-	99,600
292	Refacciones y accesorios menores de edificios	108,000	-	-	-	-	-	-	-	-	-	108,000
293	Refacciones y accesorios menores de mobiliario y equipo de administración, educacional y recreativo	60,000	-	-	-	-	-	-	-	-	-	60,000
294	Refacciones y accesorios menores de equipo de cómputo y tecnologías de la información	120,000	-	-	-	-	-	-	-	-	-	120,000
295	Refacciones y accesorios menores de equipo e instrumental médico y de laboratorio	-	-	-	-	-	-	-	-	-	-	-
296	Refacciones y accesorios menores de equipo de transporte	720,000	-	-	-	-	-	350,000	-	-	-	1,070,000
297	Refacciones y accesorios menores de equipo de defensa y seguridad	-	-	-	-	-	-	-	-	-	-	-
298	Refacciones y accesorios menores de maquinaria y otros equipos	399,600	-	-	-	-	-	-	-	-	-	399,600
299	Refacciones y accesorios menores otros bienes muebles	-	-	-	-	-	-	-	-	-	-	-
3000	Servicios generales	13,354,778	-	-	-	-	741,248	18,373,112	-	-	-	32,469,138
3100	Servicios básicos	1,209,778	-	-	-	-	14,688,518	14,688,518	-	-	-	15,898,296
311	Energía eléctrica	765,778	-	-	-	-	-	14,688,518	-	-	-	15,454,296
312	Gas	6,000	-	-	-	-	-	-	-	-	-	6,000
313	Agua	-	-	-	-	-	-	-	-	-	-	-
314	Telefonía tradicional	120,000	-	-	-	-	-	-	-	-	-	120,000
315	Telefonía celular	-	-	-	-	-	-	-	-	-	-	-
316	Servicios de telecomunicaciones y satélites	96,000	-	-	-	-	-	-	-	-	-	96,000
317	Servicios de acceso de Internet, redes y procesamiento de información	216,000	-	-	-	-	-	-	-	-	-	216,000
318	Servicios postales y telegráficos	6,000	-	-	-	-	-	-	-	-	-	6,000
319	Servicios integrales y otros servicios	-	-	-	-	-	-	-	-	-	-	-
3200	Servicios de arrendamiento	3,392,000	-	-	-	-	-	-	-	-	-	3,392,000
321	Arrendamiento de terrenos	110,000	-	-	-	-	-	-	-	-	-	110,000
322	Arrendamiento de edificios	60,000	-	-	-	-	-	-	-	-	-	60,000
323	Arrendamiento de mobiliario y equipo de administración, educacional y recreativo	-	-	-	-	-	-	-	-	-	-	-
324	Arrendamiento de equipo e instrumental médico y de laboratorio	-	-	-	-	-	-	-	-	-	-	-
325	Arrendamiento de equipo de transporte	2,580,000	-	-	-	-	-	-	-	-	-	2,580,000
326	Arrendamiento de maquinaria, otros equipos y herramientas	480,000	-	-	-	-	-	-	-	-	-	480,000
327	Arrendamiento de activos intangibles	-	-	-	-	-	-	-	-	-	-	-
328	Arrendamiento financiero	-	-	-	-	-	-	-	-	-	-	-
329	Otros arrendamientos	162,000	-	-	-	-	-	-	-	-	-	162,000

PRESUPUESTO DE EGRESOS (CLASIFICADOR POR OBJETO DEL GASTO Y FUENTE DE FINANCIAMIENTO)

Sayula, Jalisco

Ejercicio Fiscal 2026

COG-FF	Descripción	1 No etiquetado							2 Etiquetado			Total anual
		11 Recursos fiscales	12 Financiamientos internos	13 Financiamientos externos	14 Ingresos propios	15 Recursos federales	16 Recursos estatales	17 Otros recursos de libre disposición	25 Recursos federales	26 Recursos estatales	27 Otros recursos de transferencias federales	
3300	Servicios profesionales , científicos, técnicos y otros servicios	79,800	-	-	-	-	-	-	-	-	-	79,800
	331 Servicios legales, de contabilidad, auditoría y relacionados	-	-	-	-	-	-	-	-	-	-	-
	332 Servicios de diseño, arquitectura, ingeniería y actividades relacionadas	-	-	-	-	-	-	-	-	-	-	-
	333 Servicios de consultoría administrativa, procesos, técnica y en tecnologías de la información	-	-	-	-	-	-	-	-	-	-	-
	334 Servicios de capacitación	79,800	-	-	-	-	-	-	-	-	-	79,800
	335 Servicios de investigación científica y desarrollo	-	-	-	-	-	-	-	-	-	-	-
	336 Servicios de apoyo administrativo, traducción, fotocopiado e impresión	-	-	-	-	-	-	-	-	-	-	-
	337 Servicios de protección y seguridad	-	-	-	-	-	-	-	-	-	-	-
	338 Servicios de vigilancia	-	-	-	-	-	-	-	-	-	-	-
	339 Servicios profesionales, científicos y técnicos integrales	-	-	-	-	-	-	-	-	-	-	-
3400	Servicios financieros, bancarios y comerciales	671,600	-	-	-	-	-	-	140,000	-	-	811,600
	341 Servicios financieros y bancarios	99,600	-	-	-	-	-	-	30,000	-	-	129,600
	342 Servicios de cobranza, investigación crediticia y similar	-	-	-	-	-	-	-	-	-	-	-
	343 Servicios de recaudación, traslado y custodia de valores	-	-	-	-	-	-	-	-	-	-	-
	344 Seguros de responsabilidad patrimonial y fianzas	32,000	-	-	-	-	-	-	-	-	-	32,000
	345 Seguro de bienes patrimoniales	540,000	-	-	-	-	-	-	110,000	-	-	650,000
	346 Almacenaje, envase y embalaje	-	-	-	-	-	-	-	-	-	-	-
	347 Fletes y maniobras	-	-	-	-	-	-	-	-	-	-	-
	348 Comisiones por ventas	-	-	-	-	-	-	-	-	-	-	-
	349 Servicios financieros, bancarios y comerciales integrales	-	-	-	-	-	-	-	-	-	-	-
3500	Servicios de instalación , reparación, mantenimiento y conservación	3,208,200	-	-	-	-	-	-	350,000	-	-	3,558,200
	351 Conservación y mantenimiento menor de inmuebles	2,280,000	-	-	-	-	-	-	-	-	-	2,280,000
	352 Instalación, reparación y mantenimiento de mobiliario y equipo de administración, educacional y recreativo	12,000	-	-	-	-	-	-	-	-	-	12,000
	353 Instalación, reparación y mantenimiento de equipo de cómputo y tecnología de la información	12,000	-	-	-	-	-	-	-	-	-	12,000
	354 Instalación, reparación y mantenimiento de equipo e instrumental médico y de laboratorio	-	-	-	-	-	-	-	-	-	-	-
	355 Reparación y mantenimiento de equipo de transporte	600,000	-	-	-	-	-	-	350,000	-	-	950,000
	356 Reparación y mantenimiento de equipo de defensa y seguridad	-	-	-	-	-	-	-	-	-	-	-
	357 Instalación, reparación y mantenimiento de maquinaria, otros equipos y herramienta	250,200	-	-	-	-	-	-	-	-	-	250,200
	358 Servicios de limpieza y manejo de desechos	-	-	-	-	-	-	-	-	-	-	-
	359 Servicios de jardinería y fumigación	54,000	-	-	-	-	-	-	-	-	-	54,000
3600	Servicios de comunicación social y publicidad	144,000	-	-	-	-	-	-	-	-	-	144,000
	361 Difusión por radio, televisión y otros medios de mensajes sobre programas y actividades gubernamentales	144,000	-	-	-	-	-	-	-	-	-	144,000
	362 Difusión por radio, televisión y otros medios de mensajes comerciales para promover la venta de bienes o servicios	-	-	-	-	-	-	-	-	-	-	-
	363 Servicios de creatividad, preproducción y producción de publicidad, excepto Internet	-	-	-	-	-	-	-	-	-	-	-
	364 Servicios de revelado de fotografías	-	-	-	-	-	-	-	-	-	-	-
	365 Servicios de la industria filmica, del sonido y del video	-	-	-	-	-	-	-	-	-	-	-
	366 Servicio de creación y difusión de contenido exclusivamente a través de Internet	-	-	-	-	-	-	-	-	-	-	-
	369 Otros servicios de información	-	-	-	-	-	-	-	-	-	-	-
3700	Servicios de traslado y viáticos	464,400	-	-	-	-	-	-	-	-	-	464,400
	371 Pasajes aéreos	20,400	-	-	-	-	-	-	-	-	-	20,400
	372 Pasajes terrestres	10,200	-	-	-	-	-	-	-	-	-	10,200
	373 Pasajes marítimos, lacustres y fluviales	-	-	-	-	-	-	-	-	-	-	-
	374 Autotransporte	-	-	-	-	-	-	-	-	-	-	-
	375 Viáticos en el país	402,000	-	-	-	-	-	-	-	-	-	402,000
	376 Viáticos en el extranjero	19,800	-	-	-	-	-	-	-	-	-	19,800
	377 Gastos de instalación y traslado de menaje	-	-	-	-	-	-	-	-	-	-	-
	378 Servicios integrales de traslado y viáticos	-	-	-	-	-	-	-	-	-	-	-
	379 Otros servicios de traslado y hospedaje	12,000	-	-	-	-	-	-	-	-	-	12,000
3800	Servicios oficiales	3,465,000	-	-	-	-	-	-	-	-	-	3,465,000
	381 Gastos de ceremonial	-	-	-	-	-	-	-	-	-	-	-
	382 Gastos de orden social y cultural	3,465,000	-	-	-	-	-	-	-	-	-	3,465,000
	383 Congresos y convenciones	-	-	-	-	-	-	-	-	-	-	-
	384 Exposiciones	-	-	-	-	-	-	-	-	-	-	-
	385 Gastos de representación	-	-	-	-	-	-	-	-	-	-	-
3900	Otros servicios generales	720,000	-	-	-	-	741,248	-	3,194,594	-	-	4,655,842
	391 Servicios funerarios y de cementerios	-	-	-	-	-	-	-	-	-	-	-
	392 Impuestos y derechos	-	-	-	-	-	741,248	-	2,994,594	-	-	3,735,842
	393 Impuestos y derechos de importación	-	-	-	-	-	-	-	-	-	-	-
	394 Sentencias y resoluciones por autoridad competente	-	-	-	-	-	-	-	-	-	-	-

PRESUPUESTO DE EGRESOS (CLASIFICADOR POR OBJETO DEL GASTO Y FUENTE DE FINANCIAMIENTO)

Sayula, Jalisco

Ejercicio Fiscal 2026

COG-FF	Descripción	1 No etiquetado							2 Etiquetado			Total anual
		11 Recursos fiscales	12 Financiamientos internos	13 Financiamientos externos	14 Ingresos propios	15 Recursos federales	16 Recursos estatales	17 Otros recursos de libre disposición	25 Recursos federales	26 Recursos estatales	27 Otros recursos de transferencias federales	
395	Penas, multas, accesorios y actualizaciones	-	-	-	-	-	-	-	-	-	-	-
396	Otros gastos por responsabilidades	-	-	-	-	-	-	-	-	-	-	-
397	Utilidades	-	-	-	-	-	-	-	-	-	-	-
398	Impuesto sobre nómina y otros que se deriven de una relación laboral	-	-	-	-	-	-	-	-	-	-	-
399	Otros servicios generales	720,000	-	-	-	-	-	-	200,000	-	-	920,000
4000	Transferencias , asignaciones, subsidios y otras ayudas	17,009,733	-	-	-	-	3,741,576	-	-	-	-	20,751,309
4100	Transferencias internas y asignaciones al sector público	-	-	-	-	-	-	-	-	-	-	-
411	Asignaciones presupuestarias al Poder Ejecutivo	-	-	-	-	-	-	-	-	-	-	-
412	Asignaciones presupuestarias al Poder Legislativo	-	-	-	-	-	-	-	-	-	-	-
413	Asignaciones presupuestarias al Poder Judicial	-	-	-	-	-	-	-	-	-	-	-
414	Asignaciones presupuestarias a Órganos Autónomos	-	-	-	-	-	-	-	-	-	-	-
415	Transferencias internas otorgadas a entidades paraestatales no empresariales y no financieras	-	-	-	-	-	-	-	-	-	-	-
416	Transferencias internas otorgadas a entidades paraestatales empresariales y no financieras	-	-	-	-	-	-	-	-	-	-	-
417	Transferencias internas otorgadas a fideicomisos públicos empresariales y no financieros	-	-	-	-	-	-	-	-	-	-	-
418	Transferencias internas otorgadas a instituciones paraestatales públicas financieras	-	-	-	-	-	-	-	-	-	-	-
419	Transferencias internas otorgadas a fideicomisos públicos financieros	-	-	-	-	-	-	-	-	-	-	-
4200	Transferencias al resto del sector público	-	-	-	-	-	-	-	-	-	-	-
421	Transferencias otorgadas a entidades paraestatales no empresariales y no financieras	-	-	-	-	-	-	-	-	-	-	-
422	Transferencias otorgadas para entidades paraestatales empresariales y no financieras	-	-	-	-	-	-	-	-	-	-	-
423	Transferencias otorgadas para instituciones paraestatales públicas financieras	-	-	-	-	-	-	-	-	-	-	-
424	Transferencias otorgadas a entidades federativas y municipios	-	-	-	-	-	-	-	-	-	-	-
425	Transferencias a fideicomisos de entidades federativas y municipios	-	-	-	-	-	-	-	-	-	-	-
4300	Subsidios y subvenciones	-	-	-	-	-	-	-	-	-	-	-
431	Subsidios a la producción	-	-	-	-	-	-	-	-	-	-	-
432	Subsidios a la distribución	-	-	-	-	-	-	-	-	-	-	-
433	Subsidios a la inversión	-	-	-	-	-	-	-	-	-	-	-
434	Subsidios a la prestación de servicios públicos	-	-	-	-	-	-	-	-	-	-	-
435	Subsidios para cubrir diferenciales de tasas de interés	-	-	-	-	-	-	-	-	-	-	-
436	Subsidios a la vivienda	-	-	-	-	-	-	-	-	-	-	-
437	Subvenciones al consumo	-	-	-	-	-	-	-	-	-	-	-
438	Subsidios a entidades federativas y municipios	-	-	-	-	-	-	-	-	-	-	-
439	Otros subsidios	-	-	-	-	-	-	-	-	-	-	-
4400	Ayudas sociales	17,009,733	-	-	-	-	-	-	-	-	-	17,009,733
441	Ayudas sociales a personas	1,705,833	-	-	-	-	-	-	-	-	-	1,705,833
442	Becas y otras ayudas para programas de capacitación	155,080	-	-	-	-	-	-	-	-	-	155,080
443	Ayudas sociales a instituciones de enseñanza	999,996	-	-	-	-	-	-	-	-	-	999,996
444	Ayudas sociales a actividades científicas o académicas	-	-	-	-	-	-	-	-	-	-	-
445	Ayudas sociales a instituciones sin fines de lucro	14,148,824	-	-	-	-	-	-	-	-	-	14,148,824
446	Ayudas sociales a cooperativas	-	-	-	-	-	-	-	-	-	-	-
447	Ayudas sociales a entidades de interés público	-	-	-	-	-	-	-	-	-	-	-
448	Ayudas por desastres naturales y otros siniestros	-	-	-	-	-	-	-	-	-	-	-
4500	Pensiones y jubilaciones	-	-	-	-	-	3,741,576	-	-	-	-	3,741,576
451	Pensiones	-	-	-	-	-	3,741,576	-	-	-	-	3,741,576
452	Jubilaciones	-	-	-	-	-	-	-	-	-	-	-
459	Otras pensiones y jubilaciones	-	-	-	-	-	-	-	-	-	-	-
4600	Transferencias a fideicomisos, mandatos y otros análogos	-	-	-	-	-	-	-	-	-	-	-
461	Transferencias a fideicomisos del Poder Ejecutivo	-	-	-	-	-	-	-	-	-	-	-
462	Transferencias a fideicomisos del Poder Legislativo	-	-	-	-	-	-	-	-	-	-	-
463	Transferencias a fideicomisos del Poder Judicial	-	-	-	-	-	-	-	-	-	-	-
464	Transferencias a fideicomisos públicos de entidades paraestatales no empresariales y no financieras	-	-	-	-	-	-	-	-	-	-	-
465	Transferencias a fideicomisos públicos de entidades paraestatales empresariales y no financieras	-	-	-	-	-	-	-	-	-	-	-
466	Transferencias a fideicomisos de instituciones públicas financieras	-	-	-	-	-	-	-	-	-	-	-
469	Otras transferencias a fideicomisos	-	-	-	-	-	-	-	-	-	-	-
4700	Transferencias a la seguridad social	-	-	-	-	-	-	-	-	-	-	-
471	Transferencias por obligación de ley	-	-	-	-	-	-	-	-	-	-	-
4800	Donativos	-	-	-	-	-	-	-	-	-	-	-
481	Donativos a instituciones sin fines de lucro	-	-	-	-	-	-	-	-	-	-	-
482	Donativos a entidades federativas	-	-	-	-	-	-	-	-	-	-	-
483	Donativos a fideicomisos privados	-	-	-	-	-	-	-	-	-	-	-

PRESUPUESTO DE EGRESOS (CLASIFICADOR POR OBJETO DEL GASTO Y FUENTE DE FINANCIAMIENTO)

Sayula, Jalisco

Ejercicio Fiscal 2026

COG-FF	Descripción	1 No etiquetado							2 Etiquetado			Total anual
		11 Recursos fiscales	12 Financiamientos internos	13 Financiamientos externos	14 Ingresos propios	15 Recursos federales	16 Recursos estatales	17 Otros recursos de libre disposición	25 Recursos federales	26 Recursos estatales	27 Otros recursos de transferencias federales	
484	Donativos a fideicomisos estatales	-	-	-	-	-	-	-	-	-	-	-
485	Donativos internacionales	-	-	-	-	-	-	-	-	-	-	-
4900	Transferencias al exterior	-	-	-	-	-	-	-	-	-	-	-
491	Transferencias para gobiernos extranjeros	-	-	-	-	-	-	-	-	-	-	-
492	Transferencias para organismos internacionales	-	-	-	-	-	-	-	-	-	-	-
493	Transferencias para el sector privado externo	-	-	-	-	-	-	-	-	-	-	-
5000	Bienes muebles, inmuebles e intangibles	5,100,000	-	-	-	-	-	3,255,778	-	-	-	8,355,778
5100	Mobiliario y equipo de administración	-	-	-	-	-	-	-	-	-	-	-
511	Muebles de oficina y estantería	-	-	-	-	-	-	-	-	-	-	-
512	Muebles, excepto de oficina y estantería	-	-	-	-	-	-	-	-	-	-	-
513	Bienes artísticos, culturales y científicos	-	-	-	-	-	-	-	-	-	-	-
514	Objetos de valor	-	-	-	-	-	-	-	-	-	-	-
515	Equipo de cómputo de tecnologías de la información	-	-	-	-	-	-	-	-	-	-	-
519	Otros mobiliarios y equipos de administración	-	-	-	-	-	-	-	-	-	-	-
5200	Mobiliario y equipo educacional y recreativo	-	-	-	-	-	-	-	-	-	-	-
521	Equipos y aparatos audiovisuales	-	-	-	-	-	-	-	-	-	-	-
522	Aparatos deportivos	-	-	-	-	-	-	-	-	-	-	-
523	Cámaras fotográficas y de video	-	-	-	-	-	-	-	-	-	-	-
529	Otro mobiliario y equipo educacional y recreativo	-	-	-	-	-	-	-	-	-	-	-
5300	Equipo e instrumental médico y de laboratorio	-	-	-	-	-	-	-	-	-	-	-
531	Equipo médico y de laboratorio	-	-	-	-	-	-	-	-	-	-	-
532	Instrumental médico y de laboratorio	-	-	-	-	-	-	-	-	-	-	-
5400	Vehículos y equipo de transporte	5,100,000	-	-	-	-	-	2,490,000	-	-	-	7,590,000
541	Vehículos y equipo terrestre	5,100,000	-	-	-	-	-	2,490,000	-	-	-	7,590,000
542	Carrocerías y remolques	-	-	-	-	-	-	-	-	-	-	-
543	Equipo aeroespacial	-	-	-	-	-	-	-	-	-	-	-
544	Equipo ferroviario	-	-	-	-	-	-	-	-	-	-	-
545	Embarcaciones	-	-	-	-	-	-	-	-	-	-	-
549	Otros equipo de transporte	-	-	-	-	-	-	-	-	-	-	-
5500	Equipo de defensa y seguridad	-	-	-	-	-	-	765,778	-	-	-	765,778
551	Equipo de defensa y seguridad	-	-	-	-	-	-	765,778	-	-	-	765,778
5600	Maquinaria, otros equipos y herramientas	-	-	-	-	-	-	-	-	-	-	-
561	Maquinaria y equipo agropecuario	-	-	-	-	-	-	-	-	-	-	-
562	Maquinaria y equipo industrial	-	-	-	-	-	-	-	-	-	-	-
563	Maquinaria y equipo de construcción	-	-	-	-	-	-	-	-	-	-	-
564	Sistemas de aire acondicionado, calefacción y de refrigeración industrial y comercial	-	-	-	-	-	-	-	-	-	-	-
565	Equipo de comunicación y telecomunicación	-	-	-	-	-	-	-	-	-	-	-
566	Equipo de generación eléctrica, aparatos y accesorios eléctricos	-	-	-	-	-	-	-	-	-	-	-
567	Herramientas y máquinas-herramienta	-	-	-	-	-	-	-	-	-	-	-
569	Otros equipos	-	-	-	-	-	-	-	-	-	-	-
5700	Activos biológicos	-	-	-	-	-	-	-	-	-	-	-
571	Bovinos	-	-	-	-	-	-	-	-	-	-	-
572	Porcinos	-	-	-	-	-	-	-	-	-	-	-
573	Aves	-	-	-	-	-	-	-	-	-	-	-
574	Ovinos y caprinos	-	-	-	-	-	-	-	-	-	-	-
575	Peces y acuicultura	-	-	-	-	-	-	-	-	-	-	-
576	Equinos	-	-	-	-	-	-	-	-	-	-	-
577	Especies menores y de zoológico	-	-	-	-	-	-	-	-	-	-	-
578	Árboles y plantas	-	-	-	-	-	-	-	-	-	-	-
579	Otros activos biológicos	-	-	-	-	-	-	-	-	-	-	-
5800	Bienes inmuebles	-	-	-	-	-	-	-	-	-	-	-
581	Terrenos	-	-	-	-	-	-	-	-	-	-	-
582	Viviendas	-	-	-	-	-	-	-	-	-	-	-
583	Edificios no residenciales	-	-	-	-	-	-	-	-	-	-	-
589	Otros bienes inmuebles	-	-	-	-	-	-	-	-	-	-	-
5900	Activos intangibles	-	-	-	-	-	-	-	-	-	-	-
591	Software	-	-	-	-	-	-	-	-	-	-	-
592	Patentes	-	-	-	-	-	-	-	-	-	-	-
593	Marcas	-	-	-	-	-	-	-	-	-	-	-
594	Derechos	-	-	-	-	-	-	-	-	-	-	-
595	Concesiones	-	-	-	-	-	-	-	-	-	-	-
596	Franquicias	-	-	-	-	-	-	-	-	-	-	-
597	Licencias informáticas e intelectuales	-	-	-	-	-	-	-	-	-	-	-
598	Licencias industriales, comerciales y otras	-	-	-	-	-	-	-	-	-	-	-
599	Otros activos intangibles	-	-	-	-	-	-	-	-	-	-	-
6000	Inversión pública	5,567,127	-	-	-	-	-	7,393,940	-	-	-	12,961,067
6100	Obra pública en bienes de dominio público	5,567,127	-	-	-	-	-	7,393,940	-	-	-	12,961,067

PRESUPUESTO DE EGRESOS (CLASIFICADOR POR OBJETO DEL GASTO Y FUENTE DE FINANCIAMIENTO)

Sayula, Jalisco

Ejercicio Fiscal 2026

COG-FF	Descripción	1 No etiquetado							2 Etiquetado			Total anual
		11 Recursos fiscales	12 Financiamientos internos	13 Financiamientos externos	14 Ingresos propios	15 Recursos federales	16 Recursos estatales	17 Otros recursos de libre disposición	25 Recursos federales	26 Recursos estatales	27 Otros recursos de transferencias federales	
611	Edificación habitacional	-	-	-	-	-	-	-	-	-	-	-
612	Edificación no habitacional	2,040,396	-	-	-	-	-	-	-	-	-	2,040,396
613	Construcción de obras para el abastecimiento de agua, petróleo, gas, electricidad y telecomunicaciones	-	-	-	-	-	-	-	7,393,940	-	-	7,393,940
614	División de terrenos y construcción de obras de urbanización	3,526,731	-	-	-	-	-	-	-	-	-	3,526,731
615	Construcción de vías de comunicación	-	-	-	-	-	-	-	-	-	-	-
616	Otras construcciones de ingeniería civil u obra pesada	-	-	-	-	-	-	-	-	-	-	-
617	Instalaciones y equipamiento en construcciones	-	-	-	-	-	-	-	-	-	-	-
619	Trabajo de acabados en edificaciones y otros trabajos especializados	-	-	-	-	-	-	-	-	-	-	-
6200	Obra pública en bienes propios	-	-	-	-	-	-	-	-	-	-	-
621	Edificación habitacional	-	-	-	-	-	-	-	-	-	-	-
622	Edificación no habitacional	-	-	-	-	-	-	-	-	-	-	-
623	Construcción de obras para el abastecimiento de agua, petróleo, gas, electricidad y telecomunicaciones	-	-	-	-	-	-	-	-	-	-	-
624	División de terrenos y construcción de obras de urbanización	-	-	-	-	-	-	-	-	-	-	-
625	Construcción de vías de comunicación	-	-	-	-	-	-	-	-	-	-	-
626	Otras construcciones de ingeniería civil u obra pesada	-	-	-	-	-	-	-	-	-	-	-
627	Instalaciones y equipamiento en construcciones	-	-	-	-	-	-	-	-	-	-	-
629	Trabajos de acabados en edificaciones y otros trabajos especializados	-	-	-	-	-	-	-	-	-	-	-
6300	Proyectos productivos y acciones de fomento	-	-	-	-	-	-	-	-	-	-	-
631	Estudios, formulación y evaluación de proyectos productivos no incluidos en conceptos anteriores de este capítulo	-	-	-	-	-	-	-	-	-	-	-
632	Ejecución de proyectos productivos no incluidos en conceptos anteriores de este capítulo	-	-	-	-	-	-	-	-	-	-	-
7000	Inversiones financieras y otras provisiones	-	-	-	-	-	-	-	-	-	-	-
7100	Inversiones para el fomento de actividades productivas	-	-	-	-	-	-	-	-	-	-	-
711	Créditos otorgados por entidades federativas y municipios al sector social y privado para el fomento de actividades productivas	-	-	-	-	-	-	-	-	-	-	-
712	Créditos otorgados por las entidades federativas a municipios para el fomento de actividades productivas	-	-	-	-	-	-	-	-	-	-	-
7200	Acciones y participaciones de capital	-	-	-	-	-	-	-	-	-	-	-
721	Acciones y participaciones de capital en entidades paraestatales no empresariales y no financieras con fines de política económica	-	-	-	-	-	-	-	-	-	-	-
722	Acciones y participaciones de capital en entidades paraestatales empresariales y no financieras con fines de política económica	-	-	-	-	-	-	-	-	-	-	-
723	Acciones y participaciones de capital en instituciones paraestatales públicas financieras con fines de política económica	-	-	-	-	-	-	-	-	-	-	-
724	Acciones y participaciones de capital en el sector privado con fines de política económica	-	-	-	-	-	-	-	-	-	-	-
725	Acciones y participaciones de capital en organismos internacionales con fines de política económica	-	-	-	-	-	-	-	-	-	-	-
726	Acciones y participaciones de capital en el sector externo con fines de política económica	-	-	-	-	-	-	-	-	-	-	-
727	Acciones y participaciones de capital en el sector público con fines de gestión de la liquidez	-	-	-	-	-	-	-	-	-	-	-
728	Acciones y participaciones de capital en el sector privado con fines de gestión de liquidez	-	-	-	-	-	-	-	-	-	-	-
729	Acciones y participaciones de capital en el sector externo con fines de gestión de liquidez	-	-	-	-	-	-	-	-	-	-	-
7300	Compra de títulos y valores	-	-	-	-	-	-	-	-	-	-	-
731	Bonos	-	-	-	-	-	-	-	-	-	-	-
732	Valores representativos de deuda adquiridos con fines de política económica	-	-	-	-	-	-	-	-	-	-	-
733	Valores representativos de deuda adquiridos con fines de gestión de liquidez	-	-	-	-	-	-	-	-	-	-	-
734	Obligaciones negociables adquiridas con fines de política económica	-	-	-	-	-	-	-	-	-	-	-
735	Obligaciones negociables adquiridas con fines de gestión de liquidez	-	-	-	-	-	-	-	-	-	-	-
739	Otros valores	-	-	-	-	-	-	-	-	-	-	-
7400	Concesión de préstamos	-	-	-	-	-	-	-	-	-	-	-
741	Concesión de préstamos a entidades paraestatales no empresariales y no financieras con fines de política económica	-	-	-	-	-	-	-	-	-	-	-
742	Concesión de préstamos a entidades paraestatales empresariales y no financieras con fines de política económica	-	-	-	-	-	-	-	-	-	-	-
743	Concesión de préstamos a instituciones paraestatales públicas financieras con fines de política económica	-	-	-	-	-	-	-	-	-	-	-
744	Concesión de préstamos a entidades federativas y municipios con fines de política económica	-	-	-	-	-	-	-	-	-	-	-
745	Concesión de préstamos al sector privado con fines de política económica	-	-	-	-	-	-	-	-	-	-	-

PRESUPUESTO DE EGRESOS (CLASIFICADOR POR OBJETO DEL GASTO Y FUENTE DE FINANCIAMIENTO)

Sayula, Jalisco

Ejercicio Fiscal 2026

COG-FF	Descripción	1 No etiquetado							2 Etiquetado			Total anual
		11 Recursos fiscales	12 Financiamientos internos	13 Financiamientos externos	14 Ingresos propios	15 Recursos federales	16 Recursos estatales	17 Otros recursos de libre disposición	25 Recursos federales	26 Recursos estatales	27 Otros recursos de transferencias federales	
746	Concesión de préstamos al sector externo con fines de política económica	-	-	-	-	-	-	-	-	-	-	-
747	Concesión de préstamos al sector público con fines de gestión de liquidez	-	-	-	-	-	-	-	-	-	-	-
748	Concesión de préstamos al sector privado con fines de gestión de liquidez	-	-	-	-	-	-	-	-	-	-	-
749	Concesión de préstamos al sector externo con fines de gestión de liquidez	-	-	-	-	-	-	-	-	-	-	-
7500	Inversiones en fideicomisos, mandatos y otros análogos	-	-	-	-	-	-	-	-	-	-	-
751	Inversiones en fideicomisos del Poder Ejecutivo	-	-	-	-	-	-	-	-	-	-	-
752	Inversiones en fideicomisos del Poder Legislativo	-	-	-	-	-	-	-	-	-	-	-
753	Inversiones en fideicomisos del Poder Judicial	-	-	-	-	-	-	-	-	-	-	-
754	Inversiones en fideicomisos públicos no empresariales y no financieros	-	-	-	-	-	-	-	-	-	-	-
755	Inversiones en fideicomisos públicos empresariales y no financieros	-	-	-	-	-	-	-	-	-	-	-
756	Inversiones en fideicomisos públicos financieros	-	-	-	-	-	-	-	-	-	-	-
757	Inversiones en fideicomisos de entidades federativas	-	-	-	-	-	-	-	-	-	-	-
758	Inversiones en fideicomisos de municipios	-	-	-	-	-	-	-	-	-	-	-
759	Otras inversiones en fideicomisos	-	-	-	-	-	-	-	-	-	-	-
7600	Otras inversiones financieras	-	-	-	-	-	-	-	-	-	-	-
761	Depósitos a largo plazo en moneda nacional	-	-	-	-	-	-	-	-	-	-	-
762	Depósitos a largo plazo en moneda extranjera	-	-	-	-	-	-	-	-	-	-	-
7900	Provisiones para contingencias y otras erogaciones especiales	-	-	-	-	-	-	-	-	-	-	-
791	Contingencias por fenómenos naturales	-	-	-	-	-	-	-	-	-	-	-
792	Contingencias socioeconómicas	-	-	-	-	-	-	-	-	-	-	-
799	Otras erogaciones especiales	-	-	-	-	-	-	-	-	-	-	-
8000	Participaciones y aportaciones	-	-	-	-	-	-	-	-	-	-	-
8100	Participaciones	-	-	-	-	-	-	-	-	-	-	-
811	Fondo general de participaciones	-	-	-	-	-	-	-	-	-	-	-
812	Fondo de fomento municipal	-	-	-	-	-	-	-	-	-	-	-
813	Participaciones de las entidades federativas a los municipios	-	-	-	-	-	-	-	-	-	-	-
814	Otros conceptos participables de la Federación a entidades federativas	-	-	-	-	-	-	-	-	-	-	-
815	Otros conceptos participables de la Federación a municipios	-	-	-	-	-	-	-	-	-	-	-
816	Convenios de colaboración administrativa	-	-	-	-	-	-	-	-	-	-	-
8300	Aportaciones	-	-	-	-	-	-	-	-	-	-	-
831	Aportaciones de la Federación a las entidades federativas	-	-	-	-	-	-	-	-	-	-	-
832	Aportaciones de la Federación a municipios	-	-	-	-	-	-	-	-	-	-	-
833	Aportaciones de las entidades federativas a los municipios	-	-	-	-	-	-	-	-	-	-	-
834	Aportaciones previstas en leyes y decretos al sistema de protección social	-	-	-	-	-	-	-	-	-	-	-
835	Aportaciones previstas en leyes y decretos compensatorias a entidades federativas y municipios	-	-	-	-	-	-	-	-	-	-	-
8500	Convenios	-	-	-	-	-	-	-	-	-	-	-
851	Convenios de reasignación	-	-	-	-	-	-	-	-	-	-	-
852	Convenios de descentralización	-	-	-	-	-	-	-	-	-	-	-
853	Otros convenios	-	-	-	-	-	-	-	-	-	-	-
9000	Deuda pública	-	-	-	-	6,675,347	-	-	-	-	-	6,675,347
9100	Amortización de la deuda pública	-	-	-	-	2,926,998	-	-	-	-	-	2,926,998
911	Amortización de la deuda interna con instituciones de crédito	-	-	-	-	2,926,998	-	-	-	-	-	2,926,998
912	Amortización de la deuda interna por emisión de títulos y valores	-	-	-	-	-	-	-	-	-	-	-
913	Amortización de arrendamientos financieros nacionales	-	-	-	-	-	-	-	-	-	-	-
914	Amortización de la deuda externa con instituciones de crédito	-	-	-	-	-	-	-	-	-	-	-
915	Amortización de deuda externa con organismos financieros internacionales	-	-	-	-	-	-	-	-	-	-	-
916	Amortización de la deuda bilateral	-	-	-	-	-	-	-	-	-	-	-
917	Amortización de la deuda externa por emisión de títulos y valores	-	-	-	-	-	-	-	-	-	-	-
918	Amortización de arrendamientos financieros internacionales	-	-	-	-	-	-	-	-	-	-	-
9200	Intereses de la deuda pública	-	-	-	-	3,748,349	-	-	-	-	-	3,748,349
921	Intereses de la deuda interna con instituciones de crédito	-	-	-	-	3,748,349	-	-	-	-	-	3,748,349
922	Intereses derivados de la colocación de títulos y valores	-	-	-	-	-	-	-	-	-	-	-
923	Intereses por arrendamientos financieros nacionales	-	-	-	-	-	-	-	-	-	-	-
924	Intereses de la deuda externa con instituciones de crédito	-	-	-	-	-	-	-	-	-	-	-
925	Intereses de la deuda con organismos financieros internacionales	-	-	-	-	-	-	-	-	-	-	-
926	Intereses de la deuda bilateral	-	-	-	-	-	-	-	-	-	-	-
927	Intereses derivados de la colocación de títulos y valores en el exterior	-	-	-	-	-	-	-	-	-	-	-
928	Intereses por arrendamientos financieros internacionales	-	-	-	-	-	-	-	-	-	-	-
9300	Comisiones de la deuda pública	-	-	-	-	-	-	-	-	-	-	-
931	Comisiones de la deuda pública interna	-	-	-	-	-	-	-	-	-	-	-
932	Comisiones de la deuda pública externa	-	-	-	-	-	-	-	-	-	-	-
9400	Gastos de la deuda pública	-	-	-	-	-	-	-	-	-	-	-
941	Gastos de la deuda pública interna	-	-	-	-	-	-	-	-	-	-	-

PRESUPUESTO DE EGRESOS (CLASIFICADOR POR OBJETO DEL GASTO Y FUENTE DE FINANCIAMIENTO)

Sayula, Jalisco

Ejercicio Fiscal 2026

COG-FF	Descripción	1 No etiquetado						2 Etiquetado			Total anual	
		11 Recursos fiscales	12 Financiamientos internos	13 Financiamientos externos	14 Ingresos propios	15 Recursos federales	16 Recursos estatales	17 Otros recursos de libre disposición	25 Recursos federales	26 Recursos estatales		27 Otros recursos de transferencias federales
	942 Gastos de la deuda pública externa											-
	9500 Costo por coberturas	-	-	-	-	-	-	-	-	-	-	-
	951 Costos por coberturas	-	-	-	-	-	-	-	-	-	-	-
	9600 Apoyos financieros	-	-	-	-	-	-	-	-	-	-	-
	961 Apoyos a intermediarios financieros											-
	962 Apoyos a ahorradores y deudores del Sistema Financiero Nacional											-
	9900 Aduenos de ejerciciofiscales anteriores (ADEFAS)	-	-	-	-	-	-	-	-	-	-	-
	991 ADEFAS	-	-	-	-	-	-	-	-	-	-	-
	Total de egresos	60,525,633	-	-	-	87,094,158	4,482,824	-	46,197,830	-	-	198,300,445

PRESUPUESTO DE EGRESOS (CLASIFICADOR POR TIPO DE GASTO Y FUENTE DE FINANCIAMIENTO)

Sayula, Jalisco

Ejercicio Fiscal 2026

CTG	Descripción	1 No etiquetado						2 Etiquetado			Total anual	
		11 Recursos fiscales	12 Financiamientos internos	13 Financiamientos externos	14 Ingresos propios	15 Recursos federales	16 Recursos estatales	17 Otros recursos de libre disposición	25 Recursos federales	26 Recursos estatales		27 Otros recursos de transferencias federales etiquetadas
1	Gasto corriente	49,858,506	-	-	-	84,167,160	741,248	-	35,548,112	-	-	170,315,026
2	Gasto de capital	10,667,127	-	-	-	-	-	-	10,649,718	-	-	21,316,845
3	Amortización de la deuda y disminución de pasivos	-	-	-	-	2,926,998	-	-	-	-	-	2,926,998
4	Pensiones y jubilaciones	-	-	-	-	-	3,741,576	-	-	-	-	3,741,576
5	Participaciones	-	-	-	-	-	-	-	-	-	-	-
Total de egresos		60,525,633	-	-	-	87,094,158	4,482,824	-	46,197,830	-	-	198,300,445

COG	Descripción	Capítulo 1000	Capítulo 2000	Capítulo 3000	Capítulo 4000	Capítulo 5000	Capítulo 6000	Capítulo 7000	Capítulo 8000	Capítulo 9000	Total anual
1	Gasto corriente	89,417,406	27,670,400	32,469,138	17,009,733	-	-	-	-	3,748,349	170,315,026
2	Gasto de capital	-	-	-	-	8,355,778	12,961,067	-	-	-	21,316,845
3	Amortización de la deuda y disminución de pasivos	-	-	-	-	-	-	-	-	2,926,998	2,926,998
4	Pensiones y jubilaciones	-	-	-	3,741,576	-	-	-	-	-	3,741,576
5	Participaciones	-	-	-	-	-	-	-	-	-	-
Total de egresos		89,417,406	27,670,400	32,469,138	20,751,309	8,355,778	12,961,067	-	-	6,675,347	198,300,445

PRESUPUESTO DE EGRESOS (CLASIFICACIÓN FUNCIONAL DEL GASTO)

Sayula, Jalisco

Ejercicio Fiscal 2026

CF	Descripción	Total anual
1	Gobierno	83,885,740
11	Legislación	-
111	Legislación	-
112	Fiscalización	-
12	Justicia	1,121,092
121	Impartición de justicia	-
122	Procuración de justicia	487,136
123	Reclusión y readaptación social	-
124	Derechos humanos	633,956
13	Coordinación de la política de gobierno	43,671,410
131	Presidencia/Gubernatura	17,207,993
132	Política interior	20,654,102
133	Preservación y cuidado del patrimonio público	-
134	Función pública	623,496
135	Asuntos jurídicos	4,551,863
136	Organización de procesos electorales	-
137	Población	633,956
138	Territorio	-
139	Otros	-
14	Relaciones exteriores	-
141	Relaciones exteriores	-
15	Asuntos financieros y hacendarios	1,884,957
151	Asuntos financieros	-
152	Asuntos hacendarios	1,884,957
16	Seguridad nacional	-
161	Defensa	-
162	Marina	-
163	Inteligencia para la preservación de la seguridad nacional	-
17	Asuntos de orden público y de seguridad interior	30,819,525
171	Policía	-
172	Protección civil	11,062,296
173	Otros asuntos de orden público y seguridad	19,757,229
174	Sistema nacional de seguridad pública	-
18	Otros servicios generales	6,388,756
181	Servicios registrales, administrativos y patrimoniales	633,956
182	Servicios estadísticos	-
183	Servicios de comunicación y medios	-
184	Acceso a la información pública gubernamental	633,956
185	Otros	5,120,844
2	Desarrollo social	94,701,680
21	Protección ambiental	18,571,162
211	Ordenación de desechos	18,571,162

PRESUPUESTO DE EGRESOS (CLASIFICACIÓN FUNCIONAL DEL GASTO)

Sayula, Jalisco

Ejercicio Fiscal 2026

CF	Descripción	Total anual
212	Administración del agua	-
213	Ordenación de aguas residuales, drenaje y alcantarillado	-
214	Reducción de la contaminación	-
215	Protección de la diversidad biológica y del paisaje	-
216	Otros de protección ambiental	-
22	Vivienda y servicios a la comunidad	63,921,821
221	Urbanización	32,362,510
222	Desarrollo comunitario	-
223	Abastecimiento de agua	15,214,011
224	Alumbrado público	6,436,556
225	Vivienda	-
226	Servicios comunales	9,908,744
227	Desarrollo regional	-
23	Salud	633,956
231	Prestación de servicios de salud a la comunidad	633,956
232	Prestación de servicios de salud a la persona	-
233	Generación de recursos para la salud	-
234	Rectoría del sistema de salud	-
235	Protección social en salud	-
24	Recreación, cultura y otras manifestaciones sociales	3,940,663
241	Deporte y recreación	3,306,706
242	Cultura	633,957
243	Radio, televisión y editoriales	-
244	Asuntos religiosos y otras manifestaciones sociales	-
25	Educación	633,957
251	Educación básica	633,957
252	Educación media superior	-
253	Educación superior	-
254	Posgrado	-
255	Educación para adultos	-
256	Otros servicios educativos y actividades inherentes	-
26	Protección social	1,286,512
261	Enfermedades e incapacidad	-
262	Edad avanzada	652,556
263	Familia e hijos	-
264	Desempleo	-
265	Alimentación y nutrición	-
266	Apoyo social para la vivienda	633,956
267	Indígenas	-
268	Otros grupos vulnerables	-
269	Otros de seguridad social y asistencia social	-
27	OTROS ASUNTOS SOCIALES	5,713,609

PRESUPUESTO DE EGRESOS (CLASIFICACIÓN FUNCIONAL DEL GASTO)

Sayula, Jalisco

Ejercicio Fiscal 2026


CF	Descripción	Total anual
271	Otros asuntos sociales	5,713,609
3	Desarrollo económico	19,713,025
31	Asuntos económicos, comerciales y laborales en general	2,649,207
311	Asuntos económicos y comerciales en general	2,649,207
312	Asuntos laborales generales	-
32	Agropecuaria, silvicultura, pesca y caza	633,957
321	Agropecuaria	633,957
322	Silvicultura	-
323	Acuicultura, pesca y caza	-
324	Agroindustrial	-
325	Hidroagrícola	-
326	Apoyo financiero a la banca y seguro agropecuario	-
33	Combustible y energía	-
331	Carbón y otros combustibles minerales sólidos	-
332	Petróleo y gas natural (Hidrocarburos)	-
333	Combustibles nucleares	-
334	Otros combustibles	-
335	Electricidad	-
336	Energía no eléctrica	-
34	Minería, manufacturas y construcción	-
341	Extracción de recursos minerales excepto los combustibles minerales	-
342	Manufacturas	-
343	Construcción	-
35	Transporte	5,550,971
351	Transporte por carretera	5,550,971
352	Transporte por agua y puertos	-
353	Transporte por ferrocarril	-
354	Transporte aéreo	-
355	Transporte por oleoductos y gasoductos y otros sistemas de transporte	-
356	Otros relacionados con transporte	-
36	Comunicaciones	827,957
361	Comunicaciones	827,957
37	Turismo	6,967,546
371	Turismo	6,967,546
372	Hoteles y restaurantes	-
38	Ciencia, tecnología e innovación	-
381	Investigación científica	-
382	Desarrollo tecnológico	-
383	Servicios científicos y tecnológicos	-
384	Innovación	-
39	Otras industrias y otros asuntos económicos	3,083,387
391	Comercio, distribución, almacenamiento y depósito	-

PRESUPUESTO DE EGRESOS (CLASIFICACIÓN FUNCIONAL DEL GASTO)

Sayula, Jalisco

Ejercicio Fiscal 2026

CF	Descripción	Total anual
392	Otras industrias	-
393	Otros asuntos económicos	3,083,387
4	Otras no clasificadas en funciones anteriores	-
41	Transacciones de la deuda pública/costo financiero de la deuda	-
411	Deuda pública interna	-
412	Deuda pública externa	-
42	Transferencias, participaciones y aportaciones entre diferentes niveles y ordenes de gobierno	-
421	Transferencia entre diferentes niveles y ordenes de gobierno	-
422	Participaciones entre diferentes niveles y ordenes de gobierno	-
423	Aportaciones entre diferentes niveles y ordenes de gobierno	-
43	Saneamiento del sistema financiero	-
431	Saneamiento del sistema financiero	-
432	Apoyos IPAB	-
433	Banca de desarrollo	-
434	Apoyo a los programas de reestructura en unidades de inversión (UDIS)	-
44	Adeudos de ejercicios fiscales anteriores (ADEFAS)	-
441	Adeudos de ejercicios fiscales anteriores	-
	Total de egresos	198,300,445



DEPENDENCIA:	<u>PRESIDENCIA MUNICIPAL:</u>
SECCIÓN:	<u>SECRETARIA GENERAL</u>
	<u>DEL AYUNTAMIENTO</u>
EXPEDIENTE:	<u>GACETA 15</u>

EL QUE SUSCRIBE ABOGADO JOSÉ ANTONIO CIBRIÁN NOLASCO, SECRETARIO GENERAL DEL HONORABLE AYUNTAMIENTO CONSTITUCIONAL DE SAYULA, JALISCO, CON LAS FACULTADES QUE ME CONFIERE EL ARTÍCULO 63 DE LA LEY DE GOBIERNO Y LA ADMINISTRACIÓN PÚBLICA MUNICIPAL DEL ESTADO DE JALISCO, POR EL PRESENTE HAGO CONSTAR Y, -----

-----**CERTIFICO**-----

QUE LA PRESENTE PUBLICACIÓN CORRESPONDE A LA GACETA MUNICIPAL NÚMERO 15 QUINCE, ÉPOCA IV, LA QUE CONTIENE LOS SIGUIENTES:

- PRESUPUESTO DE INGRESOS Y EGRESOS DEL MUNICIPIO DE SAYULA, JALISCO, PARA EL EJERCICIO FISCAL 2026

EL CUAL FUE OFICIALMENTE PUBLICADO CON FECHA 15 QUINCE DE DICIEMBRE DE 2025 DOS MIL VEINTICINCO, EN LA GACETA MUNICIPAL DE SAYULA, JALISCO, COMO MEDIO OFICIAL DE DIFUSIÓN Y PUBLICACIÓN DEL GOBIERNO MUNICIPAL. LO QUE SE ASIENTA PARA TODOS LOS EFECTOS LEGALES A QUE HAYA LUGAR. DOY FE. -----

SE EXTIENDE LA PRESENTE EN LA CIUDAD DE SAYULA, JALISCO, A LOS 15 QUINCE DÍAS DEL MES DE DICIEMBRE DEL AÑO 2025 DOS MIL VEINTICINCO -----

ATENTAMENTE.

CIUDADANO SECRETARIO GENERAL DEL AYUNTAMIENTO CONSTITUCIONAL

ABOGADO JOSÉ ANTONIO CIBRIÁN NOLASCO



SECRETARIA GENERAL

C. C. P. ARCHIVO.





El presente ejemplar fue publicado con un tiraje de 30 ejemplares, el día 15 de diciembre de 2025, por el área de Prensa y Difusión del H. Ayuntamiento de Sayula, Jalisco, y fueron entregados para su distribución en la Secretaría General.

