



**PRESIDENCIA MUNICIPAL
 SAYULA, JALISCO
 C.P. 49300
 FAX. 42 2 01 09
 TELS. 42 2 06 93 42 2 02 83**

DEPENDENCIA.	PRESIDENCIA
SECCION.	HACIENDA MPAL.
NÚM. DE OFICIO.	175/ 2012.
EXPEDIENTE.	UNICO

ASUNTO: SE ENTREGA CORTE ANUAL.

**C. AUDITOR SUPERIOR DEL ESTADO DE JALISCO
 PRESENTE:**

Conforme al (Artículo. 67, Fracc. II de la ley de Gobierno y Administración Pública Municipal del Estado de Jalisco.) Estamos entregando a su atenta consideración el corte ANUAL del municipio de SAYULA, JALISCO, correspondiente al periodo de ENERO a DICIEMBRE del Año 2011.

Sin más por el momento les reitero la seguridad de mis más distinguidas consideraciones

**ATENTAMENTE:
 SAYULA, JALISCO 28 DE SEPTIEMBRE DEL 2012.**



[Firma manuscrita]
LIC. SAUL SALGADO HERRERA.
 FUNCIONARIO ENCARGADO DE LA HACIENDA MUNICIPAL.

HACIENDA MPAL
 SAYULA, JAL.

AUDITORIA SUPERIOR DEL EDO. DE JALISCO
 H. CONGRESO DEL ESTADO
 C.C.P. ARCHIVO

RECIBIDO
 28 SEP 2012
[Firma]
 OFICIA DE PARTES

AUDITORIA SUPERIOR DEL ESTADO DE JALISCO
 H. CONGRESO DEL ESTADO
 ★ 28 SEP 2012 ★
 SE RECIBE DOCUMENTACION ANEXA A
 RESERVA DE VERIFICAR SU CONTENIDO
 DIRECCION DE RESPONSABILIDADES

DIRECCIÓN DE RESPONSABILIDADES

RECEPCIÓN DE CUENTA PÚBLICA 2011

RECIBIMOS DEL H. AYUNTAMIENTO DE LA CUENTA PÚBLICA	84 MUNICIPIO SAYULA
FECHA EN QUE SE CREÓ LA BASE DE DATOS	CORRESPONDIENTE AL CORTE ANUAL 2011
FECHA EN QUE SE RECIBE LA INFORMACIÓN	LUNES, 27 DE AGOSTO DE 2012
	VIERNES, 28 DE SEPTIEMBRE DE 2012

DOCUMENTACIÓN QUE SE RECIBE PERIODO: MENSUAL

DESCRIPCIÓN	FIRMAS	SELLO	HOLOGRAMA
ESTADO DE SITUACIÓN FINANCIERA	SI	SI	SI
ESTADO DE ACTIVIDADES	SI	SI	SI

INFORMATIVAS: MENSUAL

DESCRIPCIÓN	SELLO
REPORTE ANALITICO DE DEUDA PÚBLICA	SI
INFORMATIVA DE PROVEEDORES	SI



INFORMACIÓN JUSTIFICATIVA Y COMPROBATORIA: MENSUAL

DESCRIPCIÓN	CANTIDAD	ELECTRÓNICO (CD / DVD / USB)	IMPRESOS LEGAJO(S)	FOLIO(S)
DISCO CON LA BASE DE DATOS ASEJ2011	1	X	-----	-----
LEGAJO(S) PÓLIZAS Y COMPROBANTES DE INGRESOS	0		SI	del 0 al 0
LEGAJO(S) PÓLIZAS Y COMPROBANTES DE EGRESOS	0		SI	del 0 al 0
LEGAJO(S) PÓLIZAS Y COMPROBANTES DE DIARIO	0		SI	del 0 al 0

OBSERVACIONES:

(Se reciben 6 archivos: 1 Base de Datos, 0 Excel y 5 PDF)

Guadalajara, Jalisco.viernes, 28 de septiembre de 2012

<p>AUDITORÍA SUPERIOR DEL ESTADO DE JALISCO H. CONGRESO DEL ESTADO</p> <p style="text-align: center; color: red; font-weight: bold;">★ 28 SEP 2012 ★</p> <p style="text-align: center; color: red; font-weight: bold;">ASEJ2011</p> <p>SE RECIBE DOCUMENTACIÓN ANEXA A RESERVA DE VERIFICAR SU CONTENIDO</p> <p style="text-align: center; font-weight: bold;">DIRECCIÓN DE RESPONSABILIDADES</p>	 <p style="font-size: small;">ASEJ2011-13-1-27/AGO/2012</p>	 <p style="text-align: center;">NOMBRE Y FIRMA DE QUIEN RECIBIÓ</p>
---	--	--

Recibe: laura.carvajal (PC: LAURIS - IP:172.16.15.32)

SE RECIBE DOCUMENTACIÓN ANEXA A RESERVA DE VERIFICAR SU CONTENIDO

RC-DR-DR-005

Estado de Variaciones en la Hacienda Pública / Patrimonio
Municipio Sayula
DEL 1 DE ENERO AL 31 DE DICIEMBRE DE 2011

Concepto	Patrimonio Contribuido	Patrimonio Generado	Ajustes por Cambios de Valor	Otros Incrementos Patrimoniales	TOTAL
Patrimonio Neto al Final del Ejercicio Anterior	0	18,847,677	0	0	18,847,677
Rectificaciones de Resultados de Ejercicios Anteriores	0	-499,491	0	0	-499,491
Cambios en Políticas Contables	0	-499,491	0	0	-499,491
Cambios por Errores Contables	0	0	0	0	0
Patrimonio Neto Inicial Ajustado del Periodo	0	18,348,186	0	0	18,348,186
Variaciones del patrimonio neto del periodo	0	21,054,776	0	0	21,054,776
Resultados del Ejercicio: Ahorro/Desahorro	0	21,054,776	0	0	21,054,776
Otras variaciones del patrimonio neto	0	0	0	0	0
Patrimonio neto al final del periodo	0	39,402,962	0	0	39,402,962

SAMUEL RIVAS PEÑA
Presidente Municipal o Delegado
Facultado conforme a su Reglamento

ARTURO FERNANDEZ RAMIREZ
Encargado de la Secretaría
del Ayuntamiento


SAUL SALGADO HERRERA
Funcionario Encargado de
la Hacienda Municipal



SECRETARIA GENERAL



HACIENDA MPAL
SAYULA, JAL



ESTE DOC. FORMA PARTE DE LA
CUENTA PUB. DEL AYTO. DE
SAYULA, JAL.
ADMINISTRACION 2010 2012

0000001

Estado de Flujos de Efectivo
Municipio Sayula
DEL 1 DE ENERO AL 31 DE DICIEMBRE DE 2011

	2011	2010
Flujos de Efectivo de las Actividades de Operación	0.00	0.00
Origen	85,971,278.07	0.00
Impuestos	6,294,159.12	0.00
Contribuciones de mejoras	0.00	0.00
Derechos	7,276,690.69	0.00
Productos de Tipo Corriente	2,626,163.02	0.00
Aprovechamientos de Tipo Corriente	12,993,435.06	0.00
Ingresos por Ventas de Bienes y Servicios Producidos en Establecimientos del Gobierno	0.00	0.00
Otras Contribuciones Causadas en Ejercicios Anteriores	0.00	0.00
Participaciones y Aportaciones	54,567,302.28	0.00
Participaciones	33,891,728.23	0.00
Aportaciones	20,675,574.05	0.00
Convenios	0.00	0.00
Transferencias, Asignaciones y Subsidios y Otras ayudas	2,213,527.90	0.00
Transferencias internas y Asignaciones al Sector Público	0.00	0.00
Transferencias al Resto del Sector Público	0.00	0.00
Subsidios y Subvenciones	85,600.00	0.00
Ayudas Sociales	2,127,927.90	0.00
Pensiones y Jubilaciones	0.00	0.00
Transferencias a Fideicomisos, Mandatos y Análogos	0.00	0.00
Otros Ingresos	62,746,532.18	0.00
Aplicación	25,498,721.36	0.00
Servicios Personales	12,708,114.05	0.00
Materiales y Suministros	21,205,056.74	0.00
Servicios Generales	3,334,640.03	0.00
Transferencias, Asignaciones y Subsidios y Otras Ayudas	0.00	0.00
Transferencias Internas y Asignaciones al Sector Público	0.00	0.00
Transferencias al resto del Sector Público	237,742.02	0.00
Subsidios y Subvenciones	2,340,541.08	0.00
Ayudas Sociales	756,356.93	0.00
Pensiones y Jubilaciones	0.00	0.00
Transferencias a Fideicomisos, Mandatos y Análogos	0.00	0.00
Transferencias al Exterior	0.00	0.00
Participaciones y Aportaciones	0.00	0.00
Participaciones	0.00	0.00
Aportaciones	0.00	0.00
Convenios	0.00	0.00
Flujos netos de Efectivo por Actividades de Operación	23,224,745.89	0.00
Flujos de Efectivo de las Actividades de Inversión	0.00	0.00
Origen	-587,962.20	0.00
Contribuciones de Capital	0.00	0.00
Venta de Activos Físicos	0.00	0.00
Otros	-587,962.20	0.00
Aplicación	38,980,487.78	0.00
Bienes Inmuebles y Muebles	17,693,919.38	0.00
Construcciones en Proceso (Obra Pública)	12,295,827.94	0.00
Otros	8,990,740.46	0.00
Flujos netos de Efectivo por Actividades de Inversión	-39,568,449.98	0.00
Flujo de Efectivo de las Actividades de Financiamiento	0.00	0.00
Origen	14,291,594.47	0.00
Endeudamiento Neto	14,291,594.47	0.00
Interno	0.00	0.00
Externo	0.00	0.00
Incremento de Otros Pasivos	0.00	0.00
Disminución de Activos Financieros	0.00	0.00
Aplicación	5,826,722.07	0.00
Incremento de Activos Financieros	0.00	0.00
Servicios de la Deuda	2,169,970.00	0.00
Interno	2,169,970.00	0.00
Externo	0.00	0.00
Disminución de Otros Pasivos	3,656,752.07	0.00
Flujos netos de Efectivo por Actividades de Financiamiento	8,464,872.40	0.00
Incremento/Disminución Neta en el Efectivo y Equivalentes al Efectivo	-7,878,831.69	0.00
Efectivo y Equivalentes al Efectivo al Inicio del Período	30,249,141.22	0.00
Efectivo y Equivalentes al Efectivo al Final del Período	22,370,309.53	0.00

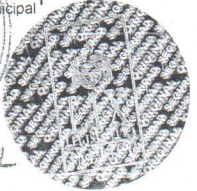
ESTE DOC. FORMA PARTE DE LA
 CUENTA PUB. DEL AYTO. DE
 SAYULA, JAL.
 ADMINISTRACION 2010 2012

0000002

[Firma]
SAMUEL RIVAS PENA
 Presidente Municipal Delegado
 Facultado Conforme a su Reglamento

[Firma]
ARTURO FERNANDEZ RAMIREZ
 Encargado de la Secretaría
 del Ayuntamiento

[Firma]
SAUL SALGADO HERRERA
 Funcionario Encargado de la
 Hacienda Municipal



Reporte Analítico del Activo
Municipio Sayula
DEL 1 DE ENERO AL 31 DE DICIEMBRE DE 2011

Concepto	Saldo Inicial	Cargos del Periodo	Abonos del Periodo	Saldo Final	Flujo de Efectivo
1000 ACTIVO	\$ 33,936,148	\$ 278,118,308	\$ 243,359,900	\$ 68,694,557	-\$ 34,758,408
1100 ACTIVO CIRCULANTE	\$ 33,936,148	\$ 230,147,079	\$ 234,369,159	\$ 29,714,069	\$ 4,222,080
1110 EFECTIVO Y EQUIVALENTES	\$ 30,249,141	\$ 101,837,426	\$ 109,716,258	\$ 22,370,310	\$ 7,878,832
1111 EFECTIVO	\$ 11,500	\$ 1,599,387	\$ 1,599,387	\$ 11,500	-\$ 0
1112 BANCOS/TESORERÍA	\$ 30,237,641	\$ 99,777,294	\$ 108,116,871	\$ 21,898,064	\$ 8,339,577
1113 BANCOS/DEPENDENCIAS Y OTROS	\$ -	\$ -	\$ -	\$ -	\$ -
1114 INVERSIONES TEMPORALES (HASTA 3 MESES)	\$ -	\$ -	\$ -	\$ -	\$ -
1115 FONDOS CON AFECTACIÓN ESPECÍFICA	\$ -	\$ -	\$ -	\$ -	\$ -
1116 DEPÓSITOS DE FONDOS DE TERCEROS EN GARANTÍA Y/O ADMINISTRACIÓN	\$ -	\$ -	\$ -	\$ -	\$ -
1119 OTROS EFECTIVOS Y EQUIVALENTES	\$ 460,745	\$ 460,745	\$ -	\$ 460,745	-\$ 460,745
1120 DERECHOS A RECIBIR EFECTIVO O EQUIVALENTES	\$ 23,572	\$ 91,579,465	\$ 86,052,888	\$ 5,550,134	-\$ 5,526,577
1121 INVERSIONES FINANCIERAS DE CORTO PLAZO	\$ -	\$ -	\$ -	\$ -	\$ -
1122 CUENTAS POR COBRAR A CORTO PLAZO	\$ 19,257	\$ 56,780,830	\$ 56,780,830	\$ 19,257	\$ 0
1123 DEUDORES DIVERSOS POR COBRAR A CORTO PLAZO	\$ 4,300	\$ 77,310	\$ 81,610	\$ -	\$ 4,300
1124 INGRESOS POR RECUPERAR A CORTO PLAZO	\$ -	\$ 34,721,325	\$ 29,190,448	\$ 5,530,877	-\$ 5,530,877
1125 DEUDORES POR ANTICIPOS DE LA TESORERÍA A CORTO PLAZO	\$ -	\$ -	\$ -	\$ -	\$ -
1126 PRÉSTAMOS OTORGADOS A CORTO PLAZO	\$ -	\$ -	\$ -	\$ -	\$ -
1129 OTROS DERECHOS A RECIBIR EFECTIVO O EQUIVALENTES A CORTO PLAZO	\$ -	\$ -	\$ -	\$ -	\$ -
1130 DERECHOS A RECIBIR BIENES O SERVICIOS	\$ 3,663,450	\$ 36,730,188	\$ 38,600,013	\$ 1,793,625	\$ 1,869,825
1131 ANTICIPO A PROVEEDORES POR ADQUISICIÓN DE BIENES Y PRESTACIONES	\$ 3,663,450	\$ 36,730,188	\$ 38,600,013	\$ 1,793,625	\$ 1,869,825
1132 ANTICIPO A PROVEEDORES POR ADQUISICIÓN DE BIENES INMUEBLES	\$ -	\$ -	\$ -	\$ -	\$ -
1133 ANTICIPO A PROVEEDORES POR ADQUISICIÓN DE BIENES INTANGIBLES	\$ -	\$ -	\$ -	\$ -	\$ -
1134 ANTICIPO A CONTRATISTAS POR OBRAS PÚBLICAS A CORTO PLAZO	\$ -	\$ -	\$ -	\$ -	\$ -
1139 OTROS DERECHOS A RECIBIR BIENES O SERVICIOS A CORTO PLAZO	\$ -	\$ -	\$ -	\$ -	\$ -
1140 INVENTARIOS	\$ -	\$ -	\$ -	\$ -	\$ -
1141 INVENTARIO DE MERCANCIAS PARA VENTA	\$ -	\$ -	\$ -	\$ -	\$ -
1142 INVENTARIO DE MERCANCIAS TERMINADAS	\$ -	\$ -	\$ -	\$ -	\$ -
1143 INVENTARIO DE MERCANCIAS EN PROCESO DE ELABORACIÓN	\$ -	\$ -	\$ -	\$ -	\$ -
1144 INVENTARIO DE MATERIAS PRIMAS, MATERIALES Y SUMINISTROS PENDIENTES	\$ -	\$ -	\$ -	\$ -	\$ -
1145 BIENES EN TRANSITO	\$ -	\$ -	\$ -	\$ -	\$ -

Reporte Analítico del Activo
Municipio Sayula
DEL 1 DE ENERO AL 31 DE DICIEMBRE DE 2011

1150	ALMACENES	\$	-	\$	-	\$	-	\$	-	\$	-
1151	ALMACÉN DE MATERIALES Y SUMINISTROS DE CONSUMO	\$	-	\$	-	\$	-	\$	-	\$	-
1160	ESTIMACIÓN POR PÉRDIDA O DETERIORO DE ACTIVOS CIRCULANTE	\$	-	\$	-	\$	-	\$	-	\$	-
1161	ESTIMACIONES PARA CUENTAS INCOBRABLES POR DERECHOS A RECIBIR	\$	-	\$	-	\$	-	\$	-	\$	-
1162	ESTIMACIÓN POR DETERIORO DE INVENTARIOS	\$	-	\$	-	\$	-	\$	-	\$	-
1190	OTROS ACTIVOS CIRCULANTES	\$	-	\$	-	\$	-	\$	-	\$	-
1191	VALORES EN GARANTÍA	\$	-	\$	-	\$	-	\$	-	\$	-
1192	BIENES EN GARANTÍA (EXCLUYE DEPÓSITOS DE FONDOS)	\$	-	\$	-	\$	-	\$	-	\$	-
1193	BIENES DERIVADOS DE EMBARGOS, DECOMISOS, ASEGURAMIENTOS	\$	-	\$	-	\$	-	\$	-	\$	-
1200	ACTIVO NO CIRCULANTE	\$	47,971,228	\$	8,990,740	\$	38,980,488	\$	38,980,488	\$	-
1210	INVERSIONES FINANCIERAS A LARGO PLAZO	\$	-	\$	-	\$	-	\$	-	\$	-
1211	INVERSIONES A LARGO PLAZO	\$	-	\$	-	\$	-	\$	-	\$	-
1212	TÍTULOS Y VALORES A LARGO PLAZO	\$	-	\$	-	\$	-	\$	-	\$	-
1213	FIDEICOMISOS, MANDATOS Y CONTRATOS ANÁLOGOS	\$	-	\$	-	\$	-	\$	-	\$	-
1214	PARTICIPACIONES Y APORTACIONES DE CAPITAL	\$	-	\$	-	\$	-	\$	-	\$	-
1220	DERECHOS A RECIBIR EFECTIVO O EQUIVALENTES A LARGO PLAZO	\$	-	\$	-	\$	-	\$	-	\$	-
1221	DOCUMENTOS POR COBRAR A LARGO PLAZO	\$	-	\$	-	\$	-	\$	-	\$	-
1222	DEUDORES DIVERSOS A LARGO PLAZO	\$	-	\$	-	\$	-	\$	-	\$	-
1223	INGRESOS POR RECUPERAR A LARGO PLAZO	\$	-	\$	-	\$	-	\$	-	\$	-
1224	PRÉSTAMOS OTORGADOS A LARGO PLAZO	\$	-	\$	-	\$	-	\$	-	\$	-
1229	OTROS DERECHOS A RECIBIR EFECTIVO O EQUIVALENTES A LARGO PLAZO	\$	-	\$	-	\$	-	\$	-	\$	-
1230	BIENES INMUEBLES, INFRAESTRUCTURA Y CONSTRUCCIONES EN PROCESO	\$	45,337,309	\$	8,990,740	\$	36,346,568	\$	36,346,568	\$	-
1231	TERRENOS	\$	15,060,000	\$	-	\$	15,060,000	\$	15,060,000	\$	-
1232	VIVIENDAS	\$	-	\$	-	\$	-	\$	-	\$	-
1233	EDIFICIOS NO HABITACIONALES	\$	-	\$	-	\$	-	\$	-	\$	-
1234	INFRAESTRUCTURA	\$	8,990,740	\$	-	\$	8,990,740	\$	8,990,740	\$	-
1235	CONSTRUCCIONES EN PROCESO EN BIENES DE DOMINIO PÚBLICO	\$	20,260,393	\$	8,990,740	\$	11,269,653	\$	11,269,653	\$	-
1236	CONSTRUCCIONES EN PROCESO EN BIENES PROPIOS	\$	1,026,175	\$	-	\$	1,026,175	\$	1,026,175	\$	-
1239	OTROS BIENES INMUEBLES	\$	-	\$	-	\$	-	\$	-	\$	-
1240	BIENES MUEBLES	\$	2,633,919	\$	-	\$	2,633,919	\$	2,633,919	\$	-
1241	MOBILIARIO Y EQUIPO DE ADMINISTRACIÓN	\$	147,286	\$	-	\$	147,286	\$	147,286	\$	-
1242	MOBILIARIO Y EQUIPO EDUCACIONAL Y RECREATIVO	\$	602,977	\$	-	\$	602,977	\$	602,977	\$	-
1243	EQUIPO E INSTRUMENTAL MÉDICO Y DE LABORATORIO	\$	-	\$	-	\$	-	\$	-	\$	-

ESTE DOC. FORMA PARTE DE LA
CUENTA PUB. DEL AYTO. DE
SAYULA, JALISCO
ADMINISTRACION 2010-2012

Reporte Analítico del Activo
Municipio Sayula
DEL 1 DE ENERO AL 31 DE DICIEMBRE DE 2011


1244	EQUIPO DE TRANSPORTE	\$	-	\$	188,868	\$	-	\$	188,868	-\$	188,868
1245	EQUIPO DE DEFENSA Y SEGURIDAD	\$	-	\$	143,649	\$	-	\$	143,649	-\$	143,649
1246	MAQUINARIA, OTROS EQUIPOS Y HERRAMIENTAS	\$	-	\$	1,551,140	\$	-	\$	1,551,140	-\$	1,551,140
1247	COLECCIONES, OBRAS DE ARTE Y OBJETOS VALIOSOS	\$	-	\$	-	\$	-	\$	-	-\$	-
1248	ACTIVOS BIOLÓGICOS	\$	-	\$	-	\$	-	\$	-	-\$	-
1250	ACTIVOS INTANGIBLES	\$	-	\$	-	\$	-	\$	-	-\$	-
1251	SOFTWARE	\$	-	\$	-	\$	-	\$	-	-\$	-
1252	PATENTES, MARCAS Y DERECHOS	\$	-	\$	-	\$	-	\$	-	-\$	-
1253	CONCESIONES Y FRANQUICIAS	\$	-	\$	-	\$	-	\$	-	-\$	-
1254	LICENCIAS	\$	-	\$	-	\$	-	\$	-	-\$	-
1259	OTROS ACTIVOS INTANGIBLES	\$	-	\$	-	\$	-	\$	-	-\$	-
1260	DEPRECIACIÓN, DETERIORO Y AMORTIZACIÓN ACUMULADA DE BIE	\$	-	\$	-	\$	-	\$	-	-\$	-
1261	DEPRECIACIÓN ACUMULADA DE BIENES INMUEBLES	\$	-	\$	-	\$	-	\$	-	-\$	-
1262	DEPRECIACIÓN ACUMULADA DE INFRAESTRUCTURA	\$	-	\$	-	\$	-	\$	-	-\$	-
1263	DEPRECIACIÓN ACUMULADA DE BIENES MUEBLES	\$	-	\$	-	\$	-	\$	-	-\$	-
1264	DETERIORO ACUMULADO DE ACTIVOS BIOLÓGICOS	\$	-	\$	-	\$	-	\$	-	-\$	-
1265	AMORTIZACIÓN ACUMULADA DE ACTIVOS INTANGIBLES	\$	-	\$	-	\$	-	\$	-	-\$	-
1270	ACTIVOS DIFERIDOS	\$	-	\$	-	\$	-	\$	-	-\$	-
1271	ESTUDIOS, FORMULACIÓN Y EVALUACIÓN DE PROYECTOS	\$	-	\$	-	\$	-	\$	-	-\$	-
1272	DERECHOS SOBRE BIENES EN RÉGIMEN DE ARRENDAMIENTO FINAL	\$	-	\$	-	\$	-	\$	-	-\$	-
1273	GASTOS PAGADOS POR ADELANTADO A LARGO PLAZO	\$	-	\$	-	\$	-	\$	-	-\$	-
1274	ANTICIPOS A LARGO PLAZO	\$	-	\$	-	\$	-	\$	-	-\$	-
1275	BENEFICIOS AL RETIRO DE EMPLEADOS PAGADOS POR ADELANTAD	\$	-	\$	-	\$	-	\$	-	-\$	-
1279	OTROS ACTIVOS DIFERIDOS	\$	-	\$	-	\$	-	\$	-	-\$	-
1280	ESTIMACIÓN POR PÉRDIDA O DETERIORO DE ACTIVOS NO CIRCULA	\$	-	\$	-	\$	-	\$	-	-\$	-
1281	ESTIMACIONES POR PÉRDIDA DE CUENTAS INCOBRABLES DE DOCU	\$	-	\$	-	\$	-	\$	-	-\$	-
1282	ESTIMACIONES POR PÉRDIDA DE CUENTAS INCOBRABLES DE DEUDA	\$	-	\$	-	\$	-	\$	-	-\$	-
1283	ESTIMACIONES POR PÉRDIDA DE CUENTAS INCOBRABLES DE INGRE	\$	-	\$	-	\$	-	\$	-	-\$	-
1284	ESTIMACIONES POR PÉRDIDA DE CUENTAS INCOBRABLES DE PRÉST	\$	-	\$	-	\$	-	\$	-	-\$	-
1289	ESTIMACIONES POR PÉRDIDA DE OTRAS CUENTAS INCOBRABLES A	\$	-	\$	-	\$	-	\$	-	-\$	-
1290	OTROS ACTIVOS NO CIRCULANTES	\$	-	\$	-	\$	-	\$	-	-\$	-
1291	BIENES EN CONCESIÓN	\$	-	\$	-	\$	-	\$	-	-\$	-
1292	BIENES EN ARRENDAMIENTO FINANCIERO	\$	-	\$	-	\$	-	\$	-	-\$	-


ESTE DOC FORMA PARTE DE LA
 CUENTA PUB. DEL AYTO. DE
 SAYULA, JAL.
 ADMINISTRACIÓN 2010


Reporte Analítico del Activo
Municipio Sayula

DEL 1 DE ENERO AL 31 DE DICIEMBRE DE 2011


1293	BIENES EN COMODATO	\$	-	\$	-	\$	-	\$
------	--------------------	----	---	----	---	----	---	----


SAMUEL RIVAS PEÑA
Presidente Municipal o Delegado
Facultado Conforme a su Reglamento


ARTURO FERNANDEZ RAMIREZ
Encargado de la Secretaría
del Ayuntamiento


SAUL SALGADO HERRERA
Funcionario Encargado de la
Hacienda Municipal

SELLO



ESTE DOC. FORMA PARTE DE LA
CUENTA PUB. DEL AYTO. DE
SAYULA, JAL.
ADMINISTRACION 2010 2012



SECRETARIA GENERAL



HACIENDA MPAL
SAYULA, JAL

0000000

Estado Analítico de Ingresos Presupuestarios
Municipio Sayula
DEL 1 DE ENERO AL 31 DE DICIEMBRE DE 2011

Fuente del Ingreso	Ley de Ingresos Estimada	Modificado	Devengado	Recaudado	Avance de Recaudación
I IMPUESTOS	\$ 6,498,300	\$ 2,038,167	\$ 6,294,159	\$ 6,294,159	97%
II CONTRIBUCIONES DE MEJORA	\$ -	\$ 10,000	\$ -	\$ -	0%
III DERECHOS	\$ 6,532,790	\$ 3,496,618	\$ 7,276,691	\$ 7,276,691	111%
CONTRIBUCIONES NO COMPRENDIDAS EN LAS FRACCIONES ANTERIORES, CAUSADAS EN EJERCICIOS FISCALES ANTERIORES	\$ -	\$ -	\$ -	\$ -	0%
V PRODUCTOS	\$ 2,403,600	\$ 936,629	\$ 2,626,163	\$ 2,626,163	109%
VI APROVECHAMIENTOS	\$ 2,600,000	\$ 13,498,657	\$ 12,993,435	\$ 12,993,435	500%
VIII PARTICIPACIONES Y APORTACIONES	\$ 55,490,728	\$ 5,444,185	\$ 54,567,302	\$ 54,567,302	98%
IX TRANSFERENCIAS, SUBSIDIOS Y OTRAS AYUDAS	\$ -	\$ 2,243,528	\$ 2,213,528	\$ 2,213,528	0%
X INGRESOS DERIVADOS DE FINANCIAMIENTO	\$ 15,000,000	\$ 1,310,023	\$ 15,000,000	\$ 15,000,000	100%
SUMAS	\$ 88,525,418	\$ 28,977,807	\$ 100,971,278	\$ 100,971,278	


ESTADO ANALITICO DEL INGRESO POR FUENTE DE CONTRIBUCION

TRIBUTARIOS	Estimación Anual	Modificado	Devengado	Recaudado	Avance de Recaudación
Impuestos sobre los ingresos	\$ 15,000	\$ 18,000	\$ 28,000	\$ 28,000	187%
Impuestos sobre el patrimonio	\$ 6,483,300	\$ 1,769,249	\$ 6,112,424	\$ 6,112,424	94%
Impuesto sobre la producción, el consumo y las transacciones	\$ -	\$ -	\$ -	\$ -	0%
Impuestos al comercio exterior	\$ -	\$ -	\$ -	\$ -	0%
Impuestos Sobre Nóminas y Asimilables	\$ -	\$ -	\$ -	\$ -	0%
Impuestos Ecológicos	\$ -	\$ -	\$ -	\$ -	0%
Accesorios	\$ -	\$ -	\$ -	\$ 153,735	0%
Otros Impuestos	\$ -	\$ -	\$ -	\$ -	0%
SUBTOTAL TRIBUTARIOS	\$ 6,498,300	\$ 1,787,249	\$ 6,140,424	\$ 6,294,159	97%
NO TRIBUTARIOS					
I DERECHOS	\$ 6,532,790	\$ 3,496,618	\$ 7,276,691	\$ 7,276,691	111%
II PRODUCTOS	\$ 2,403,600	\$ 936,629	\$ 2,626,163	\$ 2,626,163	109%
III APROVECHAMIENTOS	\$ 2,600,000	\$ 13,498,657	\$ 12,993,435	\$ 12,993,435	500%
IV CONTRIBUCIONES DE MEJORAS	\$ -	\$ -	\$ -	\$ -	0%
SUBTOTAL NO TRIBUTARIOS	\$ 11,536,390	\$ 17,931,904	\$ 22,896,289	\$ 22,896,289	198%
TOTALES	\$ 18,034,690	\$ 19,719,153	\$ 29,036,713	\$ 29,190,448	162%

[Firma]
SAMUEL RIVAS PEÑA
Presidente Municipal o Delegado
Facultado Conforme a su Reglamento

ESTE DOC. FORMA PARTE DE LA CUENTA PUB. DEL AYTO. DE SAYULA, ARTURO FERNANDEZ RAMIREZ Encargado de la Secretaría del Ayuntamiento
ADMINISTRACION 2010

[Firma]
SAUL SALGADO HERRERA
Funcionario Encargado de la Hacienda Municipal



SECRETARIA GENERAL



HACIENDA MPAL SAYULA, JAL

0000007

Estado del Ejercicio del Presupuesto
Municipio Sayula


DEL 1 DE ENERO AL 31 DE DICIEMBRE DE 2011

	PRESUPUESTO DE EGRESOS APROBADO	AMPLIACIONES / REDUCCIONES	PRESUPUESTO VIGENTE	COMPROMETIDO	PRESUPUESTO DISPONIBLE PARA COMPROMETER	DEVENGADO	COMPROMETIDO NO DEVENGADO	PRESUPUESTO SIN DEVENGAR	EJERCIDO	PAGADO	CUENTAS POR PAGAR (DEUDA)
RVICIOS PERSONALES	\$ 31,093,675	\$ 10,098,133	\$ 41,191,808	\$ 25,498,721	\$ 15,693,087	\$ 25,498,721	\$ 0	\$ 15,693,087	\$ 25,498,721	\$ 25,498,721	\$ -
ATERIALES Y SUMINISTROS	\$ 7,799,500	\$ 8,070,082	\$ 15,869,582	\$ 12,708,114	\$ 3,161,468	\$ 12,708,114	\$ -	\$ 3,161,468	\$ 12,708,114	\$ 12,708,114	\$ -
RVICIOS GENERALES	\$ 11,411,877	\$ 13,746,355	\$ 25,158,232	\$ 21,205,057	\$ 3,953,176	\$ 21,205,057	\$ -	\$ 3,953,176	\$ 21,205,057	\$ 21,205,057	\$ -
ANSFERENCIAS, ASIGNACIONES, SUBSIDIOS Y OTRAS AYUDAS	\$ 3,081,500	\$ 938,089	\$ 4,019,589	\$ 3,334,640	\$ 684,949	\$ 3,334,640	\$ -	\$ 684,949	\$ 3,334,640	\$ 3,334,640	\$ -
ENES MUEBLES, INMUEBLES E INTANGIBLES	\$ 2,013,000	\$ 19,107,635	\$ 21,120,635	\$ 17,693,919	\$ 3,426,716	\$ 17,693,919	\$ -	\$ 3,426,716	\$ 17,693,919	\$ 17,693,919	\$ 0
VERSION PUBLICA	\$ 27,951,825	\$ 43,882,400	\$ 71,834,225	\$ 21,286,568	\$ 50,547,656	\$ 21,286,568	\$ -	\$ 50,547,656	\$ 21,286,568	\$ 21,286,568	\$ -
VERSIONES FINANCIERAS Y OTRAS PROVISIONES	\$ -	\$ -	\$ -	\$ -	\$ -	\$ -	\$ -	\$ -	\$ -	\$ -	\$ -
RTICACIONES Y APORTACIONES	\$ -	\$ -	\$ -	\$ -	\$ -	\$ -	\$ -	\$ -	\$ -	\$ -	\$ -
UDA PUBLICA	\$ 5,174,041	\$ 967,224	\$ 6,141,265	\$ 6,141,264	\$ 1	\$ 4,566,375	\$ 1,574,889	\$ 1,574,890	\$ 4,566,375	\$ 4,566,375	\$ -

[Signature]
SAUL SALGADO HERRERA
 Funcionario Encargado de la Hacienda Municipal

[Signature]
ARTURO FERNANDEZ RAMIREZ
 Encargado de la Secretaría del Ayuntamiento

SELLO



ESTE DOCUMENTO FORMA PARTE DE LA CUENTA PUBLICA DEL AYTO. DE ADMINISTRACION 2010 2012



SECRETARIA GENERAL



80000000