

**Estado de Variaciones en la Hacienda Pública / Patrimonio
Municipio Sayula
DEL 1 DE ENERO AL 30 DE JUNIO DE 2011**

Concepto	Patrimonio Contribuido	Patrimonio Generado	Ajustes por Cambios de Valor	Otros Incrementos Patrimoniales	TOTAL
Patrimonio Neto al Final del Ejercicio Anterior	0	18,847,677	0	0	18,847,677
Rectificaciones de Resultados de Ejercicios Anteriores	0	0	0	0	0
Cambios en Políticas Contables	0	0	0	0	0
Cambios por Errores Contables	0	0	0	0	0
Patrimonio Neto Inicial Ajustado del Periodo	0	18,847,677	0	0	18,847,677
Variaciones del patrimonio neto del periodo	0	7,962,799	0	0	7,962,799
Resultados del Ejercicio: Ahorro/Desahorro	0	7,962,799	0	0	7,962,799
Otras variaciones del patrimonio neto	0	0	0	0	0
Patrimonio neto al final del periodo	0	26,810,476	0	0	26,810,476

[Signature]
SAMUEL RIVAS PEÑA
 Presidente Municipal Delegado
 Facultado conforme a su Reglamento

[Signature]
ARTURO FERNÁNDEZ RAMÍREZ
 Encargado de la Secretaría
 del Ayuntamiento

[Signature]
SAUL SALGADO HERRERA
 Funcionario Encargado de
 la Hacienda Municipal

SELLO



SECRETARIA GENERAL

**HACIENDA MPAL
SAYULA, JAL**


000001



ESTE DOC. FORMA PARTE DE LA
 CUENTA PUB. DEL AYTO. DE
 SAYULA, JAL.
 ADMINISTRACION 2010 2012

Estado de Flujos de Efectivo
Municipio Sayula
DEL 1 DE ENERO AL 30 DE JUNIO DE 2011

	2011	2010
Flujos de Efectivo de las Actividades de Operación	0.00	0.00
Origen	43,173,962.04	0.00
Impuestos	4,797,743.66	0.00
Contribuciones de mejoras	0.00	0.00
Derechos	5,748,477.28	0.00
Productos de Tipo Corriente	1,454,821.99	0.00
Aprovechamientos de Tipo Corriente	578,098.90	0.00
Ingresos por Ventas de Bienes y Servicios Producidos en Establecimientos del Gobierno	0.00	0.00
Otras Contribuciones Causadas en Ejercicios Anteriores	0.00	0.00
	28,531,940.21	0.00
Participaciones y Aportaciones	16,988,120.63	0.00
Participaciones	11,543,819.58	0.00
Aportaciones	0.00	0.00
Convenios	0.00	0.00
	2,062,880.00	0.00
Transferencias, Asignaciones y Subsidios y Otras ayudas	0.00	0.00
Transferencias internas y Asignaciones al Sector Público	0.00	0.00
Transeferencias al Resto del Sector Público	26,400.00	0.00
Subsidios y Subvenciones	2,036,480.00	0.00
Ayudas Sociales	0.00	0.00
Pensiones y Jubilaciones	0.00	0.00
Transferencias a Fideicomisos, Mandatos y Análogos	0.00	0.00
Otros Ingresos	0.00	0.00
	32,659,144.69	0.00
Aplicación	12,419,445.69	0.00
Servicios Personales	6,017,054.11	0.00
Materiales y Suministros	12,665,628.81	0.00
Servicios Generales	0.00	0.00
Transferencias, Asignaciones y Subsidios y Otras Ayudas	0.00	0.00
Transferencias Internas y Asignaciones al Sector Público	0.00	0.00
Transferencias al resto del Sector Público	94,718.10	0.00
Subsidios y Subvenciones	1,080,873.69	0.00
Ayudas Sociales	381,424.29	0.00
Pensiones y Jubilaciones	0.00	0.00
Transferencias a Fideicomisos, Mandatos y Análogos	0.00	0.00
Transferencias al Exterior	0.00	0.00
	0.00	0.00
Participaciones y Aportaciones	0.00	0.00
Participaciones	0.00	0.00
Aportaciones	0.00	0.00
Convenios	0.00	0.00
	10,514,817.35	0.00
Flujos netos de Efectivo por Actividades de Operación	0.00	0.00
Flujos de Efectivo de las Actividades de Inversión	3,897,140.93	0.00
Origen	0.00	0.00
Contribuciones de Capital	0.00	0.00
Venta de Activos Físicos	0.00	0.00
Otros	3,897,140.93	0.00
	22,828,823.79	0.00
Aplicación	16,244,924.13	0.00
Bienes Inmuebles y Muebles	6,583,899.66	0.00
Construcciones en Proceso (Obra Pública)	0.00	0.00
Otros	-18,931,682.86	0.00
Flujos netos de Efectivo por Actividades de Inversión	0.00	0.00
Flujo de Efectivo de las Actividades de Financiamiento	14,736,842.11	0.00
Origen	14,736,842.11	0.00
Endeudamiento Neto	14,736,842.11	0.00
Interno	0.00	0.00
Externo	0.00	0.00
Incremento de Otros Pasivos	0.00	0.00
Disminución de Activos Financieros	0.00	0.00
	2,552,018.01	0.00
Aplicación	0.00	0.00
Incremento de Activos Financieros	2,552,018.01	0.00
Servicios de la Deuda	2,552,018.01	0.00
Interno	0.00	0.00
Externo	0.00	0.00
Disminución de Otros Pasivos	0.00	0.00
	12,184,824.10	0.00
Flujos netos de Efectivo por Actividades de Financiamiento	0.00	0.00
Incremento/Disminución Neta en el Efectivo y Equivalentes al Efectivo	3,767,958.59	0.00
Efectivo y Equivalentes al Efectivo al Inicio del Periodo	30,249,141.22	0.00
Efectivo y Equivalentes al Efectivo al Final del Periodo	34,017,099.81	0.00


ESTE DOC. FORMA PARTE DE LA
CUENTA PUB. DEL AYTO. DE
SAYULA, JAL.
ADMINISTRACION 2010 2012

000002


SAMUEL RIVAS PEÑA
 Presidente Municipal o Delegado
 Encargado de Cumplir a su Reglamento




ARTURO FERNANDEZ RAMIREZ
 Encargado de la Secretaría
 Ayuntamiento



 SECRETARIA GENERAL


SAUL SALGADO HERRERA
 Funcionario Encargado de la
 Hacienda Municipal


HACIENDA MPAL
 SAYULA, JAL.

Reporte Analítico del Activo
Municipio Sayula
DEL 1 DE ENERO AL 30 DE JUNIO DE 2011

	Concepto	Saldo Inicial	Cargos del Periodo	Abonos del Periodo	Saldo Final	Flujo de Efectivo
1000	ACTIVO	\$ 33,936,148	\$ 156,714,872	\$ 132,498,236	\$ 58,152,784	-\$ 24,216,636
1100	ACTIVO CIRCULANTE	\$ 33,936,148	\$ 133,886,048	\$ 132,498,236	\$ 35,323,961	-\$ 1,387,812
1110	EFFECTIVO Y EQUIVALENTES	\$ 30,249,141	\$ 59,199,155	\$ 55,431,197	\$ 34,017,100	-\$ 3,767,958
1111	EFFECTIVO	\$ 11,500	\$ 1,598,420	\$ 1,598,420	\$ 11,500	\$ -
1112	BANCOS/TESORERÍA	\$ 30,237,641	\$ 57,600,735	\$ 53,832,777	\$ 34,005,600	-\$ 3,767,958
1113	BANCOS/DEPENDENCIAS Y OTROS	\$ -	\$ -	\$ -	\$ -	\$ -
1114	INVERSIONES TEMPORALES (HASTA 3 MESES)	\$ -	\$ -	\$ -	\$ -	\$ -
1115	FONDOS CON AFECTACIÓN ESPECÍFICA	\$ -	\$ -	\$ -	\$ -	\$ -
1116	DEPÓSITOS DE FONDOS DE TERCEROS EN GARANTÍA Y/O ADMINISTRACIÓN	\$ -	\$ -	\$ -	\$ -	\$ -
1119	OTROS EFECTIVOS Y EQUIVALENTES	\$ -	\$ -	\$ -	\$ -	\$ -
1120	DERECHOS A RECIBIR EFECTIVO O EQUIVALENTES	\$ 23,557	\$ 43,251,272	\$ 43,173,962	\$ 100,867	-\$ 77,310
1121	INVERSIONES FINANCIERAS DE CORTO PLAZO	\$ -	\$ -	\$ -	\$ -	\$ -
1122	CUENTAS POR COBRAR A CORTO PLAZO	\$ 19,257	\$ 30,594,820	\$ 30,594,820	\$ 19,257	\$ 0
1123	DEUDORES DIVERSOS POR COBRAR A CORTO PLAZO	\$ 4,300	\$ 77,310	\$ -	\$ 81,610	-\$ 77,310
1124	INGRESOS POR RECUPERAR A CORTO PLAZO	\$ -	\$ 12,579,142	\$ 12,579,142	\$ 0	\$ 0
1125	DEUDORES POR ANTICIPOS DE LA TESORERÍA A CORTO PLAZO	\$ -	\$ -	\$ -	\$ -	\$ -
1126	PRÉSTAMOS OTORGADOS A CORTO PLAZO	\$ -	\$ -	\$ -	\$ -	\$ -
1129	OTROS DERECHOS A RECIBIR EFECTIVO O EQUIVALENTES A CORTO PLAZO	\$ -	\$ -	\$ -	\$ -	\$ -
1130	DERECHOS A RECIBIR BIENES O SERVICIOS	\$ 3,663,450	\$ 31,435,621	\$ 33,893,077	\$ 1,205,994	\$ 2,457,456
1131	ANTICIPO A PROVEEDORES POR ADQUISICIÓN DE BIENES Y PRESTACIONES	\$ -	\$ -	\$ -	\$ -	\$ -
1132	ANTICIPO A PROVEEDORES POR ADQUISICIÓN DE BIENES INMUEBLES	\$ -	\$ -	\$ -	\$ -	\$ -
1133	ANTICIPO A PROVEEDORES POR ADQUISICIÓN DE BIENES INTANGIBLES	\$ -	\$ -	\$ -	\$ -	\$ -
1134	ANTICIPO A CONTRATISTAS POR OBRAS PÚBLICAS A CORTO PLAZO	\$ -	\$ -	\$ -	\$ -	\$ -
1139	OTROS DERECHOS A RECIBIR BIENES O SERVICIOS A CORTO PLAZO	\$ -	\$ -	\$ -	\$ -	\$ -
1140	INVENTARIOS	\$ -	\$ -	\$ -	\$ -	\$ -
1141	INVENTARIO DE MERCANCIAS PARA VENTA	\$ -	\$ -	\$ -	\$ -	\$ -
1142	INVENTARIO DE MERCANCIAS TERMINADAS	\$ -	\$ -	\$ -	\$ -	\$ -
1143	INVENTARIO DE MERCANCIAS EN PROCESO DE ELABORACIÓN	\$ -	\$ -	\$ -	\$ -	\$ -
1144	INVENTARIO DE MATERIAS PRIMAS, MATERIALES Y SUMINISTROS	\$ -	\$ -	\$ -	\$ -	\$ -


EST. DOC. FORM. PAÍS DE LA
GUENTIA PUE. DEL MUN. DE LA
ADMINISTRACIÓN 2011

Reporte Analítico del Activo
Municipio Sayula
DEL 1 DE ENERO AL 30 DE JUNIO DE 2011


1145	BIENES EN TRÁNSITO	\$	-	\$	-	\$	-	\$	-	-	-	-
1150	ALMACENES	\$	-	\$	-	\$	-	\$	-	-	-	-
1151	ALMACÉN DE MATERIALES Y SUMINISTROS DE CONSUMO	\$	-	\$	-	\$	-	\$	-	-	-	-
1160	ESTIMACIÓN POR PÉRDIDA O DETERIORO DE ACTIVOS CIRCULANTES	\$	-	\$	-	\$	-	\$	-	-	-	-
1161	ESTIMACIONES PARA CUENTAS INCOBRABLES POR DERECHOS A REC	\$	-	\$	-	\$	-	\$	-	-	-	-
1162	ESTIMACIÓN POR DETERIORO DE INVENTARIOS	\$	-	\$	-	\$	-	\$	-	-	-	-
1190	OTROS ACTIVOS CIRCULANTES	\$	-	\$	-	\$	-	\$	-	-	-	-
1191	VALORES EN GARANTÍA	\$	-	\$	-	\$	-	\$	-	-	-	-
1192	BIENES EN GARANTÍA (EXCLUYE DEPÓSITOS DE FONDOS)	\$	-	\$	-	\$	-	\$	-	-	-	-
1193	BIENES DERIVADOS DE EMBARGOS, DECOMISOS, ASEGURAMIENTO	\$	-	\$	-	\$	-	\$	-	-	-	-
1200	ACTIVO NO CIRCULANTE	\$	-	\$	22,828,824	\$	-	\$	22,828,824	-	\$	22,828,824
1210	INVERSIONES FINANCIERAS A LARGO PLAZO	\$	-	\$	-	\$	-	\$	-	-	-	-
1211	INVERSIONES A LARGO PLAZO	\$	-	\$	-	\$	-	\$	-	-	-	-
1212	TÍTULOS Y VALORES A LARGO PLAZO	\$	-	\$	-	\$	-	\$	-	-	-	-
1213	FIDEICOMISOS, MANDATOS Y CONTRATOS ANÁLOGOS	\$	-	\$	-	\$	-	\$	-	-	-	-
1214	PARTICIPACIONES Y APORTACIONES DE CAPITAL	\$	-	\$	-	\$	-	\$	-	-	-	-
1220	DERECHOS A RECIBIR EFECTIVO O EQUIVALENTES A LARGO PLAZO	\$	-	\$	-	\$	-	\$	-	-	-	-
1221	DOCUMENTOS POR COBRAR A LARGO PLAZO	\$	-	\$	-	\$	-	\$	-	-	-	-
1222	DEUDORES DIVERSOS A LARGO PLAZO	\$	-	\$	-	\$	-	\$	-	-	-	-
1223	INGRESOS POR RECUPERAR A LARGO PLAZO	\$	-	\$	-	\$	-	\$	-	-	-	-
1224	PRÉSTAMOS OTORGADOS A LARGO PLAZO	\$	-	\$	-	\$	-	\$	-	-	-	-
1229	OTROS DERECHOS A RECIBIR EFECTIVO O EQUIVALENTES A LARGO P	\$	-	\$	-	\$	-	\$	-	-	-	-
1230	BIENES INMUEBLES, INFRAESTRUCTURA Y CONSTRUCCIONES EN PRO	\$	-	\$	21,583,900	\$	-	\$	21,583,900	-	\$	21,583,900
1231	TERRENOS	\$	-	\$	15,000,000	\$	-	\$	15,000,000	-	\$	15,000,000
1232	VIVIENDAS	\$	-	\$	-	\$	-	\$	-	-	-	-
1233	EDIFICIOS NO HABITACIONALES	\$	-	\$	-	\$	-	\$	-	-	-	-
1234	INFRAESTRUCTURA	\$	-	\$	-	\$	-	\$	-	-	-	-
1235	CONSTRUCCIONES EN PROCESO EN BIENES DE DOMINIO PÚBLICO	\$	-	\$	6,232,299	\$	-	\$	6,232,299	-	\$	6,232,299
1236	CONSTRUCCIONES EN PROCESO EN BIENES PROPIOS	\$	-	\$	351,601	\$	-	\$	351,601	-	\$	351,601
1239	OTROS BIENES INMUEBLES	\$	-	\$	-	\$	-	\$	-	-	-	-
1240	BIENES MUEBLES	\$	-	\$	1,244,924	\$	-	\$	1,244,924	-	\$	1,244,924
1241	MOBILIARIO Y EQUIPO DE ADMINISTRACIÓN	\$	-	\$	125,106	\$	-	\$	125,106	-	\$	125,106



ESTE DOCUMENTO
 FORMA PARTE DE LA
 CUENTA PÚBLICA DEL AYTO. DE
 SAYULA, JALISCO
 ADMINISTRACIÓN 2010-2012


Reporte Analítico del Activo
Municipio Sayula
DEL 1 DE ENERO AL 30 DE JUNIO DE 2011


1242	MOBILIARIO Y EQUIPO EDUCACIONAL Y RECREATIVO	\$	-	\$	37,140	\$	-	\$	37,140	-	\$	37,140	-	\$	37,140
1243	EQUIPO E INSTRUMENTAL MÉDICO Y DE LABORATORIO	\$	-	\$	-	\$	-	\$	-	-	\$	-	-	\$	-
1244	EQUIPO DE TRANSPORTE	\$	-	\$	-	\$	-	\$	-	-	\$	-	-	\$	-
1245	EQUIPO DE DEFENSA Y SEGURIDAD	\$	-	\$	23,560	\$	-	\$	23,560	-	\$	23,560	-	\$	23,560
1246	MAQUINARIA, OTROS EQUIPOS Y HERRAMIENTAS	\$	-	\$	1,059,119	\$	-	\$	1,059,119	-	\$	1,059,119	-	\$	1,059,119
1247	COLECCIONES, OBRAS DE ARTE Y OBJETOS VALIOSOS	\$	-	\$	-	\$	-	\$	-	-	\$	-	-	\$	-
1248	ACTIVOS BIOLÓGICOS	\$	-	\$	-	\$	-	\$	-	-	\$	-	-	\$	-
1250	ACTIVOS INTANGIBLES	\$	-	\$	-	\$	-	\$	-	-	\$	-	-	\$	-
1251	SOFTWARE	\$	-	\$	-	\$	-	\$	-	-	\$	-	-	\$	-
1252	PATENTES, MARCAS Y DERECHOS	\$	-	\$	-	\$	-	\$	-	-	\$	-	-	\$	-
1253	CONCESIONES Y FRANQUICIAS	\$	-	\$	-	\$	-	\$	-	-	\$	-	-	\$	-
1254	LICENCIAS	\$	-	\$	-	\$	-	\$	-	-	\$	-	-	\$	-
1259	OTROS ACTIVOS INTANGIBLES	\$	-	\$	-	\$	-	\$	-	-	\$	-	-	\$	-
1260	DEPRECIACIÓN, DETERIORO Y AMORTIZACIÓN ACUMULADA DE BIENES	\$	-	\$	-	\$	-	\$	-	-	\$	-	-	\$	-
1261	DEPRECIACIÓN ACUMULADA DE BIENES INMUEBLES	\$	-	\$	-	\$	-	\$	-	-	\$	-	-	\$	-
1262	DEPRECIACIÓN ACUMULADA DE INFRAESTRUCTURA	\$	-	\$	-	\$	-	\$	-	-	\$	-	-	\$	-
1263	DEPRECIACIÓN ACUMULADA DE BIENES MUEBLES	\$	-	\$	-	\$	-	\$	-	-	\$	-	-	\$	-
1264	DETERIORO ACUMULADO DE ACTIVOS BIOLÓGICOS	\$	-	\$	-	\$	-	\$	-	-	\$	-	-	\$	-
1265	AMORTIZACIÓN ACUMULADA DE ACTIVOS INTANGIBLES	\$	-	\$	-	\$	-	\$	-	-	\$	-	-	\$	-
1270	ACTIVOS DIFERIDOS	\$	-	\$	-	\$	-	\$	-	-	\$	-	-	\$	-
1271	ESTUDIOS, FORMULACIÓN Y EVALUACIÓN DE PROYECTOS	\$	-	\$	-	\$	-	\$	-	-	\$	-	-	\$	-
1272	DERECHOS SOBRE BIENES EN RÉGIMEN DE ARRENDAMIENTO FINANCIERO	\$	-	\$	-	\$	-	\$	-	-	\$	-	-	\$	-
1273	GASTOS PAGADOS POR ADELANTADO A LARGO PLAZO	\$	-	\$	-	\$	-	\$	-	-	\$	-	-	\$	-
1274	ANTICIPOS A LARGO PLAZO	\$	-	\$	-	\$	-	\$	-	-	\$	-	-	\$	-
1275	BENEFICIOS AL RETIRO DE EMPLEADOS PAGADOS POR ADELANTADO	\$	-	\$	-	\$	-	\$	-	-	\$	-	-	\$	-
1279	OTROS ACTIVOS DIFERIDOS	\$	-	\$	-	\$	-	\$	-	-	\$	-	-	\$	-
1280	ESTIMACIÓN POR PÉRDIDA O DETERIORO DE ACTIVOS NO CIRCULANTES	\$	-	\$	-	\$	-	\$	-	-	\$	-	-	\$	-
1281	ESTIMACIONES POR PÉRDIDA DE CUENTAS INCOBRABLES DE DOCUMENTOS	\$	-	\$	-	\$	-	\$	-	-	\$	-	-	\$	-
1282	ESTIMACIONES POR PÉRDIDA DE CUENTAS INCOBRABLES DE DEUDORES	\$	-	\$	-	\$	-	\$	-	-	\$	-	-	\$	-
1283	ESTIMACIONES POR PÉRDIDA DE CUENTAS INCOBRABLES DE INGRESOS	\$	-	\$	-	\$	-	\$	-	-	\$	-	-	\$	-
1284	ESTIMACIONES POR PÉRDIDA DE CUENTAS INCOBRABLES DE PRÉSTAMOS	\$	-	\$	-	\$	-	\$	-	-	\$	-	-	\$	-
1289	ESTIMACIONES POR PÉRDIDA DE OTRAS CUENTAS INCOBRABLES A LARGO PLAZO	\$	-	\$	-	\$	-	\$	-	-	\$	-	-	\$	-



ESTE DOCUMENTO FORMA PARTE DE LA CUENTA PÚBLICA DEL AYTO. DE SAYULA, JALISCO ADMINISTRACIÓN 2010-2012

Reporte Analítico del Activo
Municipio Sayula
DEL 1 DE ENERO AL 30 DE JUNIO DE 2011

1290	OTROS ACTIVOS NO CIRCULANTES	\$ -	\$ -	\$ -	\$ -
1291	BIENES EN CONCESIÓN	\$ -	\$ -	\$ -	\$ -
1292	BIENES EN ARRENDAMIENTO FINANCIERO	\$ -	\$ -	\$ -	\$ -
1293	BIENES EN COMODATO	\$ -	\$ -	\$ -	\$ -


SAMUEL RIVAS PEÑA
 Presidente Municipal o Delegado
 Facultado Conforme a su Reglamento


ARTURO FERNANDEZ RAMIREZ
 Encargado de la Secretaría
 del Ayuntamiento


SAUL SALGADO HERRERA
 Funcionario Encargado de la
 Hacienda Municipal

SELLO



SECRETARIA GENERAL



HACIENDA MPAL SAYULA, JAL.



ESTE DOC. FORMA PARTE DE LA CUENTA PUB. DEL AYTO. DE SAYULA, JAL. 2011


000006

**Estado Analítico de Ingresos Presupuestarios
Municipio Sayula
DEL 1 DE ENERO AL 30 DE JUNIO DE 2011**


Fuente del Ingreso	Ley de Ingresos Estimada	Modificado	Devengado	Recaudado	Avance de Recaudación
I IMPUESTOS	\$ 6,498,300	\$ -	\$ 4,797,744	\$ 4,797,744	74%
II CONTRIBUCIONES DE MEJORA	\$ -	\$ -	\$ -	\$ -	0%
III DERECHOS	\$ 6,532,790	\$ -	\$ 5,748,477	\$ 5,748,477	88%
IV CONTRIBUCIONES NO COMPRENDIDAS EN LAS FRACCIONES ANTERIORES, CAUSADAS EN EJERCICIOS FISCALES ANTERIORES	\$ -	\$ -	\$ -	\$ -	0%
V PRODUCTOS	\$ 2,403,600	\$ -	\$ 1,454,822	\$ 1,454,822	61%
VI APROVECHAMIENTOS	\$ 2,600,000	\$ -	\$ 578,099	\$ 578,099	22%
VIII PARTICIPACIONES Y APORTACIONES	\$ 55,490,728	\$ -	\$ 28,531,940	\$ 28,531,940	51%
IX TRANSFERENCIAS, SUBSIDIOS Y OTRAS AYUDAS	\$ -	\$ -	\$ 2,062,880	\$ 2,062,880	0%
X INGRESOS DERIVADOS DE FINANCIAMIENTO	\$ 15,000,000	\$ -	\$ 15,000,000	\$ 15,000,000	100%
SUMAS	\$ 88,525,418	\$ -	\$ 58,173,962	\$ 58,173,962	

ESTADO ANALITICO DEL INGRESO POR FUENTE DE CONTRIBUCION


TRIBUTARIOS	Estimación Anual	Modificado	Devengado	Recaudado	Avance de Recaudación
Impuestos sobre los ingresos	\$ 15,000	\$ -	\$ -	\$ 22,500	150%
Impuestos sobre el patrimonio	\$ 6,483,300	\$ -	\$ -	\$ 4,673,001	72%
Impuesto sobre la producción, el consumo y las transacciones	\$ -	\$ -	\$ -	\$ -	0%
Impuestos al comercio exterior	\$ -	\$ -	\$ -	\$ -	0%
Impuestos Sobre Nóminas y Asimilables	\$ -	\$ -	\$ -	\$ -	0%
Impuestos Ecológicos	\$ -	\$ -	\$ -	\$ -	0%
Accesorios	\$ -	\$ -	\$ -	\$ 102,243	0%
Otros Impuestos	\$ -	\$ -	\$ -	\$ -	0%
SUBTOTAL TRIBUTARIOS	\$ 6,498,300	\$ -	\$ -	\$ 4,797,744	74%
NO TRIBUTARIOS					
I DERECHOS	\$ 6,532,790	\$ -	\$ -	\$ 5,748,477	88%
II PRODUCTOS	\$ 2,403,600	\$ -	\$ -	\$ 1,454,822	61%
III APROVECHAMIENTOS	\$ 2,600,000	\$ -	\$ -	\$ 578,099	22%
IV CONTRIBUCIONES DE MEJORAS	\$ -	\$ -	\$ -	\$ -	0%
SUBTOTAL NO TRIBUTARIOS	\$ 11,536,390	\$ -	\$ -	\$ 7,781,398	67%
TOTALES	\$ 18,034,690	\$ -	\$ -	\$ 12,579,142	70%


SAMUEL RIVAS PEÑA
Presidente Municipal o Delegado
Facultado Conforme a su Reglamento


ARTURO FERNÁNDEZ RAMÍREZ
Encargado de la Secretaría
del Ayuntamiento


SAUL SALGADO HERRERA
Funcionario Encargado de
la Hacienda Municipal

SELLO



SECRETARIA GENERAL

**HACIENDA MPAL
SAYULA, JAL.**

000007


ESTE DOC. FORMA PARTE DE LA
CUENTA PUB. DEL AYTO. DE
SAYULA, JAL.
ADMINISTRACION 2010 2012

Estado del Eje del Presupuesto
Municipio Sayula
DEL 1 DE ENERO AL 30 DE JUNIO DE 2011

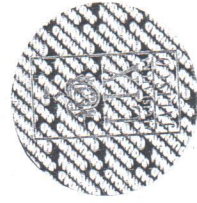
	PRESUPUESTO DE EGRESOS APROBADO	AMPLIACIONES / REDUCCIONES	PRESUPUESTO VIGENTE	COMPROMETIDO	PRESUPUESTO DISPONIBLE PARA COMPROMETER	DEVENGADO	COMPROMETIDO NO DEVENGADO	PRESUPUESTO SIN DEVENGAR	EBERIDO	PAGADO	CUENTAS POR PAGAR (DEUDA)
SERVICIOS PERSONALES	\$ 31,093,675	\$ -	\$ 31,093,675	\$ -	\$ 31,093,675	\$ -	\$ -	\$ 31,093,675	\$ -	\$ 12,419,446	\$ 12,419,446
MATERIALES Y SUMINISTROS	\$ 7,799,500	\$ -	\$ 7,799,500	\$ -	\$ 7,799,500	\$ -	\$ -	\$ 7,799,500	\$ -	\$ 6,017,054	\$ 6,017,054
SERVICIOS GENERALES	\$ 11,411,877	\$ -	\$ 11,411,877	\$ -	\$ 11,411,877	\$ -	\$ -	\$ 11,411,877	\$ -	\$ 12,665,629	\$ 12,665,629
TRANSFERENCIAS, ASIGNACIONES, SUBSIDIOS Y OTRAS AYUDAS	\$ 3,081,500	\$ -	\$ 3,081,500	\$ -	\$ 3,081,500	\$ -	\$ -	\$ 3,081,500	\$ -	\$ 1,557,016	\$ 1,557,016
BIENES MUEBLES, INMUEBLES E INTANGIBLES	\$ 2,013,000	\$ -	\$ 2,013,000	\$ -	\$ 2,013,000	\$ -	\$ -	\$ 2,013,000	\$ -	\$ 16,244,924	\$ 16,244,924
INVERSIÓN PÚBLICA	\$ 27,951,825	\$ -	\$ 27,951,825	\$ -	\$ 27,951,825	\$ -	\$ -	\$ 27,951,825	\$ -	\$ 6,583,899	\$ 6,583,899
INVERSIONES FINANCIERAS Y OTRAS PROVISIONES	\$ -	\$ -	\$ -	\$ -	\$ -	\$ -	\$ -	\$ -	\$ -	\$ -	\$ -
PARTICIPACIONES Y APORTACIONES	\$ -	\$ -	\$ -	\$ -	\$ -	\$ -	\$ -	\$ -	\$ -	\$ -	\$ -
DEUDA PÚBLICA	\$ 5,174,041	\$ -	\$ 5,174,041	\$ -	\$ 5,174,041	\$ 4,253,837	\$ 4,253,837	\$ 920,204	\$ -	\$ 1,298,181	\$ 2,955,656

Samuel Rivas Peña
SAMUEL RIVAS PEÑA
Presidente Municipal o Delegado
Facultado Conforme a su Reglamento

Arturo Fernández Ramírez
ARTURO FERNÁNDEZ RAMÍREZ
Encargado de la Secretaría
del Ayuntamiento

Saul Salgado Herrera
SAUL SALGADO HERRERA
Funcionario Encargado de
la Hacienda Municipal

SELLO



SECRETARÍA GENERAL

HACIENDA MPAL
SAYULA, JAL.



ESTE DOC. FORMA PARTE DE LA
CUENTA PÚBLICA DEL AYTO. DE
SAYULA, JAL.
ADMINISTRACIÓN 2010-2012

000008