

Estado Analítico de Ingresos Presupuestarios  
Municipio Sayula  
DEL 1 DE ENERO AL 31 DE DICIEMBRE DE 2012

ESTE DOC. FORMA PARTE DE LA  
CUENTA PUB. DEL AYTO. DE  
SAYULA, JAL.  
ADMINISTRACION 2012-2015

Fuente del Ingreso	Ley de Ingresos Estimada	Modificado	Devengado	Recaudado	Avance de Recaudación
I IMPUESTOS	\$ 7,924,400	\$ 7,973,400	\$ 5,672,715	\$ 5,672,715	72%
II CONTRIBUCIONES DE MEJORA	\$ -	\$ -	\$ -	\$ -	0%
III DERECHOS	\$ 8,057,500	\$ 8,691,827	\$ 6,811,336	\$ 6,811,336	85%
IV CONTRIBUCIONES NO COMPRENDIDAS EN LAS FRACCIONES ANTERIORES, CAUSADAS EN EJERCICIOS FISCALES ANTERIORES	\$ -	\$ -	\$ -	\$ -	0%
V PRODUCTOS	\$ 2,325,800	\$ 3,081,871	\$ 2,917,792	\$ 2,917,792	125%
VI APROVECHAMIENTOS	\$ 5,642,200	\$ 8,594,319	\$ 10,130,982	\$ 10,130,982	180%
VIII PARTICIPACIONES Y APORTACIONES	\$ 56,777,584	\$ 59,604,680	\$ 53,841,222	\$ 53,841,222	95%
IX TRANSFERENCIAS, SUBSIDIOS Y OTRAS AYUDAS	\$ 1,000,000	\$ 1,047,200	\$ 47,200	\$ 47,200	5%
X INGRESOS DERIVADOS DE FINANCIAMIENTO	\$ -	\$ -	\$ -	\$ -	0%
<b>SUMAS</b>	<b>\$ 81,727,484</b>	<b>\$ 88,993,296</b>	<b>\$ 79,421,247</b>	<b>\$ 79,421,247</b>	

ESTADO ANALITICO DEL INGRESO POR FUENTE DE CONTRIBUCION

TRIBUTARIOS		Estimación Anual	Modificado	Devengado	Recaudado	Avance de Recaudación
Impuestos sobre los ingresos		\$ 26,000	\$ 75,000	\$ 75,000	\$ 75,000	288%
Impuestos sobre el patrimonio		\$ 7,233,400	\$ 7,233,400	\$ 5,460,153	\$ 5,460,153	75%
Impuesto sobre la producción, el consumo y las transacciones		\$ -	\$ -	\$ -	\$ -	0%
Impuestos al comercio exterior		\$ -	\$ -	\$ -	\$ -	0%
Impuestos Sobre Nóminas y Asimilables		\$ -	\$ -	\$ -	\$ -	0%
Impuestos Ecológicos		\$ -	\$ -	\$ -	\$ -	0%
Accesorios		\$ 665,000	\$ 665,000	\$ 137,563	\$ 137,563	21%
Otros Impuestos		\$ -	\$ -	\$ -	\$ -	0%
<b>SUBTOTAL TRIBUTARIOS</b>		<b>\$ 7,924,400</b>	<b>\$ 7,973,400</b>	<b>\$ 5,672,715</b>	<b>\$ 5,672,715</b>	<b>72%</b>
NO TRIBUTARIOS						
I	DERECHOS	\$ 8,057,500	\$ 8,691,827	\$ 6,811,336	\$ 6,811,336	85%
II	PRODUCTOS	\$ 2,325,800	\$ 3,081,871	\$ 2,917,792	\$ 2,917,792	125%
III	APROVECHAMIENTOS	\$ 5,642,200	\$ 8,594,319	\$ 10,130,982	\$ 10,130,982	180%
IV	CONTRIBUCIONES DE MEJORAS	\$ -	\$ -	\$ -	\$ -	0%
<b>SUBTOTAL NO TRIBUTARIOS</b>		<b>\$ 16,025,500</b>	<b>\$ 20,368,017</b>	<b>\$ 19,860,110</b>	<b>\$ 19,860,110</b>	<b>124%</b>
<b>TOTALES</b>		<b>\$ 23,949,900</b>	<b>\$ 28,341,417</b>	<b>\$ 25,532,825</b>	<b>\$ 25,532,825</b>	<b>107%</b>



DR. JORGE GONZALEZ FIGUEROA  
PRESIDENTE MUNICIPAL  
Facultado Conforme a su Reglamento


LIC. HUGO PATRICIO RAMIREZ PENA  
SECRETARIO GENERAL  
del Ayuntamiento

LIC. EMILIA TORRES VENTURA  
FUN. ENC. DE LA HACIENDA MUNICIPAL  
la Hacienda Municipal

SELLO



SECRETARÍA GENERAL



000008

	PRESUPUESTO DE EGRESOS APROBADO	AMPLIACIONES / REDUCCIONES	PRESUPUESTO VIGENTE	COMROMETIDO	PRESUPUESTO DISPONIBLE PARA COMROMETER	DEVENGADO	COMROMETIDO NO DEVENGADO	PRESUPUESTO SIN DEVENGAR	EJERCIDO	PAGADO	CUENTAS POR PAGAR (DEUDA)
ENCARGOS PERSONALES	\$ 33,242,968	\$ -	\$ 7,807,598	\$ 25,435,370	\$ 34,343,757	\$ 8,906,387	\$ -	\$ 73,001	\$ 25,508,371	\$ 25,471,871	\$ -
MATERIALES Y SUMINISTROS	\$ 10,583,500	\$ -	\$ 809,129	\$ 9,774,371	\$ 17,442,405	\$ 17,442,407	\$ -	\$ 45,560	\$ 9,819,931	\$ 9,797,150	\$ 22,781
SERVICIOS GENERALES	\$ 17,854,000	\$ -	\$ 411,595	\$ 17,442,405	\$ 17,442,407	\$ -	\$ -	\$ 45,560	\$ 9,819,931	\$ 9,797,150	\$ -
TRANSFERENCIAS ASIGNACIONES, SUBSIDIOS Y OTRAS AYUDAS	\$ 3,835,000	\$ -	\$ 551,774	\$ 3,283,226	\$ 3,445,119	\$ -	\$ 161,893	\$ -	\$ 3,283,227	\$ 3,283,227	\$ -
RENTAS Y SERVICIOS FINANCIEROS	\$ 2,360,000	\$ -	\$ 1,483,949	\$ 3,843,949	\$ 3,843,949	\$ -	\$ -	\$ 0	\$ 3,843,949	\$ 3,843,949	\$ -
VERSIONES PUBLICA	\$ 7,471,120	\$ -	\$ 31,453,347	\$ 38,924,467	\$ 38,924,465	\$ -	\$ -	\$ 2	\$ 38,924,465	\$ 38,924,465	\$ -
VERSIONES FINANCIERAS Y OTRAS PROVISIONES	\$ -	\$ -	\$ -	\$ -	\$ -	\$ -	\$ -	\$ -	\$ -	\$ -	\$ -
ARTICULACIONES Y APORTACIONES	\$ -	\$ -	\$ -	\$ -	\$ -	\$ -	\$ -	\$ -	\$ -	\$ -	\$ -
DEUDA PUBLICA	\$ 6,380,896	\$ 16,942	\$ -	\$ 6,363,954	\$ 5,940,140	\$ 423,814	\$ 6,380,896	\$ -	\$ 440,756	\$ 16,942	\$ 6,363,953
											\$ 16,943


*[Handwritten Signature]*  
**DR. JORGE GONZALEZ GONZALEZ**  
PRESIDENTE MUNICIPAL

Facultado conforme a su Reglamento

SELLO



*[Handwritten Signature]*  
**LIC. HUGO PATRICIO GONZALEZ PEÑA**  
SECRETARIA GENERAL



SECRETARIA GENERAL


*[Handwritten Signature]*  
**LIC. EMILIA TORRES VENTURA**  
FUN. ENC. DE LA HACIENDA MUNICIPAL  
la Hacienda Municipal



HACIENDA MPA  
SAYULA, JAL.

ESTE DOC. FORMA PARTE DE LA CUENTA PUB. DEL AYTO. DE SAYULA, JAL. ADMINISTRACION 2012 - 2015

000009





INFORME SOBRE PASIVOS CONTINGENTES  
Municipio Sayula  
DEL 1 DE ENERO AL 31 DE DICIEMBRE DE 2012

DESCRIPCION	IMPORTE
NO CONTAMOS DE PASIVOS CONTINGENTES POR EL MOMENTO	0.00
<b>SUMA TOTAL</b>	<b>0.00</b>



ESTE DOC. FORMA PARTE DE LA  
CUENTA PUB. DEL AYTO. DE  
SAYULA, JAL.  
ADMINISTRACION 2012 - 2015

000010

**CUENTA ECONÓMICA**  
**Municipio Sayula**  
**DEL 1 DE ENERO AL 31 DE DICIEMBRE DE 2012**


DESCRIPCIÓN	IMPORTE
<b>1. INGRESOS CORRIENTES</b>	<b>\$79,797,938.35</b>
<b>1.1 INGRESOS DE LA GESTIÓN</b>	<b>\$25,534,901.85</b>
<b>Impuestos</b>	<b>\$5,672,715.16</b>
Impuestos sobre el ingreso, las utilidades y las ganancias de capital	\$75,000.00
Impuestos sobre la nómina y la fuerza de trabajo	\$0.00
Impuestos sobre la propiedad	\$5,460,152.62
Impuestos sobre la producción, el consumo y las transacciones	\$0.00
Impuestos sobre el comercio y las transacciones internacionales/Comercio Exterio	\$0.00
Impuestos ecológicos	\$0.00
Accesorios	\$137,562.54
Otros impuestos	\$0.00
<b>Contribuciones a la seguridad social</b>	<b>\$0.00</b>
<b>Ingresos no tributarios</b>	<b>\$19,862,186.69</b>
Contribuciones de mejoras	\$0.00
Derechos	\$6,813,325.09
Productos de tipo corriente	\$2,917,879.54
Aprovechamientos de tipo corriente	\$10,130,982.06
Otros ingresos no tributarios	\$0.00
<b>Venta de bienes y servicios de las administraciones públicas</b>	<b>\$0.00</b>
<b>Renta de la propiedad</b>	<b>\$0.00</b>
Intereses	\$0.00
Interno	\$0.00
Externo	\$0.00
Dividendos y otros retiros	\$0.00
Otras	\$0.00
<b>Incremento de existencias</b>	<b>\$0.00</b>
<b>Otros ingresos de la gestión</b>	<b>\$0.00</b>
<b>1.2 TRANSFERENCIAS Y ASIGNACIONES CORRIENTES RECIBIDAS</b>	<b>\$54,263,036.50</b>
Transferencias y asignaciones corrientes	\$0.00
Del sector privado	\$0.00
Del sector público	\$0.00
Del sector externo	\$0.00
Participaciones	\$54,263,036.50
Donaciones corrientes recibidas	\$0.00
Otros ingresos corrientes	\$0.00
<b>2. GASTOS CORRIENTES</b>	<b>\$58,024,872.68</b>
<b>2.1 GASTOS DE CONSUMO</b>	<b>\$37,804,858.52</b>
<b>Remuneraciones</b>	<b>\$28,030,489.98</b>
Sueldos y salarios	\$25,435,370.56
Contribuciones sociales	\$2,595,119.42
Impuestos sobre nómina	\$0.00
Compras de bienes y servicios	\$9,774,368.54
Disminución de existencias	\$0.00
Depreciación y amortización	\$0.00

  
 ESTE DOC. FORMA PARTE DE LA  
 CUENTA PUB. DEL AYTO. DE  
 SAYULA, JAL.  
 ADMINISTRACION 2012 - 2015

000011



<b>2.2 PRESTACIONES DE SEGURIDAD SOCIAL</b>	<b>\$688,107.17</b>
Jubilaciones	\$688,107.17
Pensiones	\$0.00
Otros	\$0.00
<b>2.3 GASTOS DE LA PROPIEDAD</b>	<b>\$0.00</b>
Intereses	\$0.00
Interna	\$0.00
Externa	\$0.00
Dividendos y otras rentas distribuidas	\$0.00
Otros gastos de la perdida	\$0.00
<b>2.4 TRANSFERENCIAS Y ASIGNACIONES CORRIENTES OTORGADAS</b>	<b>\$0.00</b>
Subsidios y Subvenciones	\$0.00
Transferencias corrientes	\$0.00
al sector privado	\$0.00
Al sector público	\$0.00
Al sector externo	\$0.00
Participaciones	\$0.00
<b>2.5 OTROS GASTOS CORRIENTES</b>	<b>\$19,531,906.99</b>
<b>3. RESULTADO ECONÓMICO AHORRO/DESAHORRO</b>	<b>\$21,773,065.67</b>
<b>4. INGRESO DE CAPITAL</b>	<b>\$0.00</b>
<b>4.1 INGRESOS PROPIOS DE CAPITAL</b>	<b>\$0.00</b>
Ingresos de capital de las administraciones públicas	\$0.00
Productos de capital	\$0.00
Aprovechamientos de capital	\$0.00
Otros	\$0.00
Venta de activos fijos, objetos de valor y no producidos	\$0.00
Disminución de existencias	\$0.00
Variación depreciación y amortización acumulada	\$0.00
<b>4.2 TRANSFERENCIAS DE CAPITAL RECIBIDAS</b>	<b>\$0.00</b>
Transferencias	\$0.00
Del sector privado	\$0.00
Del sector público	\$0.00
del sector externo	\$0.00
Participaciones	\$0.00
<b>4.4 RECUPERCIÓN DE ACTIVOS FINANCIEROS</b>	
<b>5. GASTOS DE CAPITAL</b>	<b>\$0.00</b>
<b>5.1 FORMACIÓN DE CAPITAL</b>	<b>\$0.00</b>
Formación de capital fijo	\$0.00
Construcciones en proceso	\$0.00
Edificios y estructuras	\$0.00
Maquinaria y equipo Otros activos fijos	\$0.00
Incremento de existencias	\$0.00
Objetos de valor	\$0.00
Activos no producidos	\$0.00
<b>5.2 TRANSFERENCIAS Y ASIGNACIONES DE CAPITAL OTORGADAS</b>	<b>\$0.00</b>
Transferencias de capital al sector privado	\$0.00
Al sector privado	\$0.00

  
 ESTE DOC. FORMA PARTE DE LA  
 CUENTA PUB. DEL AYTO. DE  
 SAYULA, JAL.  
 ADMINISTRACION 2012 - 2015

000012


Al sector público	\$0.00
Al sector externo	\$0.00
Participaciones	\$0.00
<b>5.3 INVERSIÓN FINANCIERA</b>	<b>\$0.00</b>
<b>Acciones y otras participaciones de capital</b>	<b>\$0.00</b>
Internos	\$0.00
Externos	\$0.00
<b>Concesión de préstamos</b>	<b>\$0.00</b>
Internos	\$0.00
Externos	\$0.00
Títulos y valores representativos de la deuda	\$0.00
<b>6 INGRESOS TOTALES</b>	<b>\$79,797,938.35</b>
<b>7 GASTOS TOTALES</b>	<b>\$58,024,872.68</b>
<b>8 GASTOS PROGRAMABLES</b>	<b>\$58,024,872.68</b>
<b>9 RESULTADO FINANCIERO SUPERÁVIT/DÉFICIT</b>	<b>\$21,773,065.67</b>
<b>10 RESULTADO PRIMARIO SUPERÁVIT/DÉFICIT</b>	<b>\$21,773,065.67</b>
<b>11. FUENTES FINANCIERAS</b>	<b>\$0.00</b>
<b>11.1 DISMINUCIÓN DE ACTIVOS FINANCIEROS</b>	<b>\$0.00</b>
Disminución de caja y bancos (efectivo y equivalentes)	\$0.00
Disminución de cuentas por cobrar	\$0.00
Disminución de documentos por cobrar	\$0.00
Disminución de inversiones financieras de corto plazo	\$0.00
Recuperación de inversiones financieras a largo plazo con fines de liquidez	\$0.00
Acciones y otras partidas de capital	\$0.00
Internos	\$0.00
Externos	\$0.00
Concesión de préstamos	\$0.00
Internos	\$0.00
Externos	\$0.00
Títulos y valores representativos de la deuda	\$0.00
Disminución de otros activos financieros	\$0.00
<b>11.2 INCREMENTO DE PASIVOS</b>	<b>\$0.00</b>
Incremento de cuentas por pagar	\$0.00
Incremento de documentos por pagar	\$0.00
Incremento de otros pasivo de corto plazo	\$0.00
Endeudamiento público	\$0.00
Internos	\$0.00
Colocación de títulos y valores de la deuda pública interna	\$0.00
Obtención de préstamos internos	\$0.00
Otros	\$0.00
Externos	\$0.00
Colocación de títulos y valores de la deuda pública externa	\$0.00
Obtención de préstamos externos	\$0.00
Otros	\$0.00

  
 ESTE DOC. FORMA PARTE DE LA  
 CUENTA PUB. DEL AYTO. DE  
 SAYULA, JAL.  
 ADMINISTRACIÓN 2012 - 2015

000013




Incremento de otros pasivos de largo plazo	\$0.00
<b>11.3 INCREMENTO DEL PATRIMONIO</b>	<b>\$0.00</b>
<b>12 APLICACIONES FINANCIERAS</b>	<b>\$0.00</b>
<b>12.1 INCREMENTO DE ACTIVOS FINANCIEROS</b>	<b>\$0.00</b>
Incremento de caja y bancos (efectivo y equivalentes)	\$0.00
Incremento de cuentas por cobrar	\$0.00
Incremento de documentos por cobrar	\$0.00
Incremento de inversiones financieras de corto plazo	\$0.00
Inversiones financieras a largo plazo con fines de liquidez	\$0.00
Acciones y otras participaciones de capital	\$0.00
Internos	\$0.00
Externos	\$0.00
Concesión de préstamos	\$0.00
Internos	\$0.00
Externos	\$0.00
Títulos y valores representativos de la deuda	\$0.00
Incremento de otros activos financieros	\$0.00
<b>12.2 DISMINUCIÓN DE PASIVOS</b>	<b>\$0.00</b>
Disminución de cuentas por pagar	\$0.00
Disminución de documentos por pagar	\$0.00
Disminución de otros pasivos de corto plazo	\$0.00
Amortización de la deuda	\$0.00
Interna	\$0.00
Amortización de títulos y valores de la deuda pública interna	\$0.00
Amortización de préstamos internos	\$0.00
Otras	\$0.00
Externa	\$0.00
Amortización de títulos y valores de la deuda pública externa	\$0.00
Amortización de préstamos externos	\$0.00
Otras	\$0.00
Disminución de otros pasivos de largo plazo	\$0.00

  
 ESTE DOC. FORMA PARTE DE LA  
 CUENTA PUB. DEL AYTO. DE  
 SAYULA, JAL.  
 ADMINISTRACION 2012-2015

000014

**CUENTA ECONÓMICA**  
**Municipio Sayula**  
**DEL 1 DE ENERO AL 31 DE DICIEMBRE DE 2012**


DESCRIPCIÓN	IMPORTE
<b>1. INGRESOS CORRIENTES</b>	<b>\$79,797,938.35</b>
<b>1.1 INGRESOS DE LA GESTIÓN</b>	<b>\$25,534,901.85</b>
<b>Impuestos</b>	<b>\$5,672,715.16</b>
Impuestos sobre el ingreso, las utilidades y las ganancias de capital	\$75,000.00
Impuestos sobre la nómina y la fuerza de trabajo	\$0.00
Impuestos sobre la propiedad	\$5,460,152.62
Impuestos sobre la producción, el consumo y las transacciones	\$0.00
Impuestos sobre el comercio y las transacciones internacionales/Comercio Exterio	\$0.00
Impuestos ecológicos	\$0.00
Accesorios	\$137,562.54
Otros impuestos	\$0.00
<b>Contribuciones a la seguridad social</b>	<b>\$0.00</b>
<b>Ingresos no tributarios</b>	<b>\$19,862,186.69</b>
Contribuciones de mejoras	\$0.00
Derechos	\$6,813,325.09
Productos de tipo corriente	\$2,917,879.54
Aprovechamientos de tipo corriente	\$10,130,982.06
Otros ingresos no tributarios	\$0.00
<b>Venta de bienes y servicios de las administraciones públicas</b>	<b>\$0.00</b>
<b>Renta de la propiedad</b>	<b>\$0.00</b>
Intereses	\$0.00
Interno	\$0.00
Externo	\$0.00
Dividendos y otros retiros	\$0.00
Otras	\$0.00
<b>Incremento de existencias</b>	<b>\$0.00</b>
<b>Otros ingresos de la gestión</b>	<b>\$0.00</b>
<b>1.2 TRANSFERENCIAS Y ASIGNACIONES CORRIENTES RECIBIDAS</b>	<b>\$54,263,036.50</b>
Transferencias y asignaciones corrientes	\$0.00
Del sector privado	\$0.00
Del sector público	\$0.00
Del sector externo	\$0.00
Participaciones	\$54,263,036.50
Donaciones corrientes recibidas	\$0.00
Otros ingresos corrientes	\$0.00
<b>2. GASTOS CORRIENTES</b>	<b>\$58,024,872.68</b>
<b>2.1 GASTOS DE CONSUMO</b>	<b>\$37,804,858.52</b>
<b>Remuneraciones</b>	<b>\$28,030,489.98</b>
Sueldos y salarios	\$25,435,370.56
Contribuciones sociales	\$2,595,119.42
Impuestos sobre nómina	\$0.00
Compras de bienes y servicios	\$9,774,368.54
Disminución de existencias	\$0.00
Depreciación y amortización	\$0.00

  
 ESTE DOC. FORMA PARTE DE LA  
 CUENTA PUB. DEL AYTO. DE  
 SAYULA, JAL.  
 ADMINISTRACION 2012 - 2015

000015



<b>2.2 PRESTACIONES DE SEGURIDAD SOCIAL</b>	<b>\$688,107.17</b>
Jubilaciones	\$688,107.17
Pensiones	\$0.00
Otros	\$0.00
<b>2.3 GASTOS DE LA PROPIEDAD</b>	<b>\$0.00</b>
Intereses	\$0.00
Interna	\$0.00
Externa	\$0.00
Dividendos y otras rentas distribuidas	\$0.00
Otros gastos de la perdida	\$0.00
<b>2.4 TRANSFERENCIAS Y ASIGNACIONES CORRIENTES OTORGADAS</b>	<b>\$0.00</b>
Subsidios y Subvenciones	\$0.00
Transferencias corrientes	\$0.00
al sector privado	\$0.00
Al sector público	\$0.00
Al sector externo	\$0.00
Participaciones	\$0.00
<b>2.5 OTROS GASTOS CORRIENTES</b>	<b>\$19,531,906.99</b>
<b>3. RESULTADO ECONÓMICO AHORRO/DESAHORRO</b>	<b>\$21,773,065.67</b>
<b>4. INGRESO DE CAPITAL</b>	<b>\$0.00</b>
<b>4.1 INGRESOS PROPIOS DE CAPITAL</b>	<b>\$0.00</b>
Ingresos de capital de las administraciones públicas	\$0.00
Productos de capital	\$0.00
Aprovechamientos de capital	\$0.00
Otros	\$0.00
Venta de activos fijos, objetos de valor y no producidos	\$0.00
Disminución de existencias	\$0.00
Variación depreciación y amortización acumulada	\$0.00
<b>4.2 TRANSFERENCIAS DE CAPITAL RECIBIDAS</b>	<b>\$0.00</b>
Transferencias	\$0.00
Del sector privado	\$0.00
Del sector público	\$0.00
del sector externo	\$0.00
Participaciones	\$0.00
<b>4.4 RECUPERCIÓN DE ACTIVOS FINANCIEROS</b>	
<b>5. GASTOS DE CAPITAL</b>	<b>\$0.00</b>
<b>5.1 FORMACIÓN DE CAPITAL</b>	<b>\$0.00</b>
Formación de capital fijo	\$0.00
Construcciones en proceso	\$0.00
Edificios y estructuras	\$0.00
Maquinaria y equipo Otros activos fijos	\$0.00
Incremento de existencias	\$0.00
Objetos de valor	\$0.00
Activos no producidos	\$0.00
<b>5.2 TRANSFERENCIAS Y ASIGNACIONES DE CAPITAL OTORGADAS</b>	<b>\$0.00</b>
Transferencias de capital al sector privado	\$0.00
Al sector privado	\$0.00

  
 ESTE DOC. FORMA PARTE DE LA  
 CUENTA PUB. DEL AYTO. DE  
 SAYULA, JAL.  
 ADMINISTRACIÓN 2012-2015

000016

Al sector público	\$0.00
Al sector externo	\$0.00
Participaciones	\$0.00
<b>5.3 INVERSIÓN FINANCIERA</b>	<b>\$0.00</b>
<b>Acciones y otras participaciones de capital</b>	<b>\$0.00</b>
Internos	\$0.00
Externos	\$0.00
<b>Concesión de préstamos</b>	<b>\$0.00</b>
Internos	\$0.00
Externos	\$0.00
Títulos y valores representativos de la deuda	\$0.00
<b>6 INGRESOS TOTALES</b>	<b>\$79,797,938.35</b>
<b>7 GASTOS TOTALES</b>	<b>\$58,024,872.68</b>
<b>8 GASTOS PROGRAMABLES</b>	<b>\$58,024,872.68</b>
<b>9 RESULTADO FINANCIERO SUPERÁVIT/DÉFICIT</b>	<b>\$21,773,065.67</b>
<b>10 RESULTADO PRIMARIO SUPERÁVIT/DÉFICIT</b>	<b>\$21,773,065.67</b>
<b>11. FUENTES FINANCIERAS</b>	<b>\$0.00</b>
<b>11.1 DISMINUCIÓN DE ACTIVOS FINANCIEROS</b>	<b>\$0.00</b>
Disminución de caja y bancos (efectivo y equivalentes)	\$0.00
Disminución de cuentas por cobrar	\$0.00
Disminución de documentos por cobrar	\$0.00
Disminución de inversiones financieras de corto plazo	\$0.00
Recuperación de inversiones financieras a largo plazo con fines de liquidez	\$0.00
Acciones y otras partidas de capital	\$0.00
Internos	\$0.00
Externos	\$0.00
Concesión de préstamos	\$0.00
Internos	\$0.00
Externos	\$0.00
Títulos y valores representativos de la deuda	\$0.00
Disminución de otros activos financieros	\$0.00
<b>11.2 INCREMENTO DE PASIVOS</b>	<b>\$0.00</b>
Incremento de cuentas por pagar	\$0.00
Incremento de documentos por pagar	\$0.00
Incremento de otros pasivo de corto plazo	\$0.00
Endeudamiento público	\$0.00
Internos	\$0.00
Colocación de títulos y valores de la deuda pública interna	\$0.00
Obtención de préstamos internos	\$0.00
Otros	\$0.00
Externos	\$0.00
Colocación de títulos y valores de la deuda pública externa	\$0.00
Obtención de préstamos externos	\$0.00
Otros	\$0.00

  
 ESTE DOC. FORMA PARTE DE LA  
 CUENTA PUB. DEL AYTO. DE  
 SAYULA, JAL.  
 ADMINISTRACION 2012 - 2015

000017



# DIRECCIÓN DE RESPONSABILIDADES

## RECEPCIÓN DE CUENTA PÚBLICA 2012

RECIBIMOS DEL H. AYUNTAMIENTO DE	84 MUNICIPIO SAYULA
LA CUENTA PÚBLICA	CORRESPONDIENTE AL CORTE ANUAL 2012
FECHA EN QUE SE CREÓ LA BASE DE DATOS	LUNES, 25 DE MARZO DE 2013
FECHA EN QUE SE RECIBE LA INFORMACIÓN	MARTES, 26 DE MARZO DE 2013

### DOCUMENTACIÓN QUE SE RECIBE PERIODO: MENSUAL

DESCRIPCIÓN	FIRMAS	SELLO	HOLOGRAMA
ESTADO DE SITUACIÓN FINANCIERA	SI	SI	SI
ESTADO DE ACTIVIDADES	SI	SI	SI

### INFORMATIVAS: MENSUAL

DESCRIPCIÓN	SELLO
REPORTE ANALITICO DE DEUDA PÚBLICA	SI
INFORMATIVA DE PROVEEDORES	SI

### INFORMACIÓN JUSTIFICATIVA Y COMPROBATORIA: MENSUAL

DESCRIPCIÓN	CANTIDAD	ELECTRÓNICO (CD / DVD / USB)	IMPRESOS LEGAJO(S)	FOLIO(S)
DISCO CON LA BASE DE DATOS ASEJ2011	1	X	-----	-----
LEGAJO(S) PÓLIZAS Y COMPROBANTES DE INGRESOS	0		no	del 0 al 0
LEGAJO(S) PÓLIZAS Y COMPROBANTES DE EGRESOS	0		no	del 0 al 0
LEGAJO(S) PÓLIZAS Y COMPROBANTES DE DIARIO	0		no	del 0 al 0

#### OBSERVACIONES:

cor-te anual (Se reciben 15 archivos: 1 Base de Datos, 7 Excel y 7 PDF)

Guadalajara, Jalisco. martes, 26 de marzo de 2013

<b>ASEJ2011</b>		<div style="border: 1px solid blue; padding: 5px;"> <p style="color: blue; font-weight: bold;">AUDITORIA SUPERIOR DEL ESTADO DE JALISCO</p> <p style="color: red; font-size: 1.2em; font-weight: bold;">25 MAR. 2013</p> <p style="color: blue; font-size: 0.8em;">SE RECIBE DOCUMENTACIÓN ANEXA A RESERVA DE VERIFICAR SU CONTENIDO DIRECCIÓN DE RESPONSABILIDADES</p> <p style="color: blue; font-size: 0.8em;">NOMBRE Y FIRMA DE QUIEN RECIBIÓ</p> <p style="color: blue; font-size: 0.8em;"><i>Cavarr</i></p> </div>
-----------------	---	--

Recibe: lourdes.ramos (PC: LULU - IP:172.16.15.33)

SE RECIBE DOCUMENTACIÓN ANEXA A RESERVA DE VERIFICAR SU CONTENIDO

RC-DR-DR-005



PRESIDENCIA MUNICIPAL  
SAYULA, JALISCO  
C.P. 49300  
TELS. FAX. 20109  
20693 20283

DEPENDENCIA	<b>PRESIDENCIA</b>
SECCIÓN	HACIENDA MPAL.
NÚM. DE OFICIO	070/2013

ASUNTO: EL QUE SE INDICA.

C. AUDITOR SUPERIOR DEL ESTADO DE JALISCO.  
Presente.

POR ESTE CONDUCTO HAGO ENTREGA DEL CORTE ANUAL 2012 DEL MUNICIPIO DE SAYULA, JALISCO Y QUE CORRESPONDE AL:

**FOLIO DEL 000001 AL 000018.**



ATENTAMENTE.  
SAYULA, JAL. A 26 DE MARZO DEL 2013.

*C. E. Torres Ventura*

HACIENDA MPAL.  
SAYULA, JAL.  
AUDITORIA SUPERIOR DEL EDO. DE JALISCO  
PODER EJECUTIVO


**R** 26 MAR. 2013 **O**  
RECIBIDO  
OFICIALIA DE PARTES


AUDITORIA SUPERIOR DEL ESTADO DE JALISCO  
*Carmen R*  
26 MAR. 2013  
SE RECIBE DOCUMENTACION ANEXA A  
RESERVA DE VERIFICAR SU CONTENIDO  
DIRECCION DE RESPONSABILIDADES



Estado de Variaciones en la Hacienda Pública / Patrimonio  
Municipio Sayula  
DEL 1 DE ENERO AL 31 DE DICIEMBRE DE 2012

Concepto	Patrimonio Contribuido	Patrimonio Generado	Ajustes por Cambios de Valor	Otros incrementos Patrimoniales	TOTAL
<b>Patrimonio Neto al Final del Ejercicio Anterior</b>	0	39,902,453	0	0	39,902,453
<b>Rectificaciones de Resultados de Ejercicios Anteriores</b>	0	-527,682	0	0	-527,682
Cambios en Políticas Contables	0	-499,425	0	0	-499,425
Cambios por Errores Contables	0	-28,257	0	0	-28,257
<b>Patrimonio Neto Inicial Ajustado del Periodo</b>	0	39,374,770	0	0	39,374,770
<b>Variaciones del patrimonio neto del periodo</b>	0	21,820,266	0	0	21,820,266
Resultados del Ejercicio: Ahorro/Desahorro	0	21,820,266	0	0	21,820,266
Otras variaciones del patrimonio neto	0	0	0	0	0
<b>Patrimonio neto al final del periodo</b>	0	61,195,036	0	0	61,195,036

  
DR. JORGE GONZÁLEZ FIGUEROA  
PRESIDENTE MUNICIPAL  
Facultado conforme a su Reglamento

  
LIC. HUGO PATRICIA RAMÍREZ PEÑA  
SECRETARÍA GENERAL  
del Ayuntamiento

  
LIC. EMILIA TORRES VENTURA  
FUN. ENC. DE LA HACIENDA MUNICIPAL  
la Hacienda Municipal

SELLO



SECRETARÍA GENERAL



HACIENDA MP  
SAYULA, JAL.

000001

  
ESTE DOC. FORMA PARTE DE LA  
CUENTA PUB. DEL AYTO. DE  
SAYULA, JAL.  
ADMINISTRACION 2012-2015



**Reporte Analítico del Activo**  
**Municipio Sayula**  
**DEL 1 DE ENERO AL 31 DE DICIEMBRE DE 2012**

Concepto	Saldo Inicial	Cargos del Periodo	Abonos del Periodo	Saldo Final	Flujo de Efectivo
00 ACTIVO	\$ 63,163,679	\$ 219,955,110	\$ 196,256,613	\$ 86,862,177	-\$ 23,698,497
00 ACTIVO CIRCULANTE	\$ 24,183,192	\$ 177,186,696	\$ 196,256,613	\$ 5,113,275	\$ 19,069,917
10 EFECTIVO Y EQUIVALENTES	\$ 22,370,310	\$ 90,381,872	\$ 108,562,199	\$ 4,189,982	\$ 18,180,327
11 EFECTIVO	\$ 11,500	\$ 136,031	\$ 131,031	\$ 16,500	-\$ 5,000
12 BANCOS/TESORERÍA	\$ 21,898,064	\$ 89,933,579	\$ 107,658,161	\$ 4,173,482	\$ 17,724,582
13 BANCOS/DEPENDENCIAS Y OTROS	\$ -	\$ -	\$ -	\$ -	\$ -
14 INVERSIONES TEMPORALES (HASTA 3 MESES)	\$ -	\$ -	\$ -	\$ -	\$ -
15 FONDOS CON AFECTACIÓN ESPECÍFICA	\$ -	\$ -	\$ -	\$ -	\$ -
16 DEPÓSITOS DE FONDOS DE TERCEROS EN GARANTÍA Y/O ADMINISTRACIÓN	\$ -	\$ -	\$ -	\$ -	\$ -
19 OTROS EFECTIVOS Y EQUIVALENTES	\$ 460,745	\$ 312,262	\$ 773,007	\$ -	\$ -
20 DERECHOS A RECIBIR EFECTIVO O EQUIVALENTES	\$ 19,257	\$ 81,058,753	\$ 80,381,773	\$ 696,237	\$ 460,745
21 INVERSIONES FINANCIERAS DE CORTO PLAZO	\$ -	\$ -	\$ -	\$ -	\$ 676,979
22 CUENTAS POR COBRAR A CORTO PLAZO	\$ 19,257	\$ 55,001,473	\$ 54,334,494	\$ 686,237	\$ 666,979
23 DEUDORES DIVERSOS POR COBRAR A CORTO PLAZO	\$ -	\$ 522,378	\$ 512,378	\$ 10,000	\$ 10,000
24 INGRESOS POR RECUPERAR A CORTO PLAZO	\$ -	\$ 25,534,902	\$ 25,534,902	\$ -	\$ -
25 DEUDORES POR ANTICIPOS DE LA TESORERÍA A CORTO PLAZO	\$ -	\$ -	\$ -	\$ -	\$ -
26 PRÉSTAMOS OTORGADOS A CORTO PLAZO	\$ -	\$ -	\$ -	\$ -	\$ -
29 OTROS DERECHOS A RECIBIR EFECTIVO O EQUIVALENTES A CORTO PLAZO	\$ -	\$ -	\$ -	\$ -	\$ -
30 DERECHOS A RECIBIR BIENES O SERVICIOS	\$ 1,793,625	\$ 5,746,072	\$ 7,312,641	\$ 227,056	\$ 1,566,569
31 ANTICIPO A PROVEEDORES POR ADQUISICIÓN DE BIENES Y PRESTACIONES	\$ 1,793,625	\$ 5,746,072	\$ 7,312,641	\$ 227,056	\$ 1,566,569
32 ANTICIPO A PROVEEDORES POR ADQUISICIÓN DE BIENES INMUEBLES	\$ -	\$ -	\$ -	\$ -	\$ -
33 ANTICIPO A PROVEEDORES POR ADQUISICIÓN DE BIENES INTANGIBLES	\$ -	\$ -	\$ -	\$ -	\$ -
34 ANTICIPO A CONTRATISTAS POR OBRAS PÚBLICAS A CORTO PLAZO	\$ -	\$ -	\$ -	\$ -	\$ -
39 OTROS DERECHOS A RECIBIR BIENES O SERVICIOS A CORTO PLAZO	\$ -	\$ -	\$ -	\$ -	\$ -
40 INVENTARIOS	\$ -	\$ -	\$ -	\$ -	\$ -

ESTE DOC. FORMA PARTE DE LA  
**CUENTA PUB. DEL AYTO. DE**  
**ADMINISTRACIÓN 2012-2015**






Reporte Analítico del Activo  
Municipio Sayula

DEL 1 DE ENERO AL 31 DE DICIEMBRE DE 2012

41	INVENTARIO DE MERCANCIAS PARA VENTA	\$	-	\$	-	\$	-	\$	-	\$	-
42	INVENTARIO DE MERCANCIAS TERMINADAS	\$	-	\$	-	\$	-	\$	-	\$	-
43	INVENTARIO DE MERCANCIAS EN PROCESO DE ELABORACIÓN	\$	-	\$	-	\$	-	\$	-	\$	-
44	INVENTARIO DE MATERIAS PRIMAS, MATERIALES Y SUMINISTROS P	\$	-	\$	-	\$	-	\$	-	\$	-
45	BIENES EN TRÁNSITO	\$	-	\$	-	\$	-	\$	-	\$	-
50	ALMACENES	\$	-	\$	-	\$	-	\$	-	\$	-
51	ALMACÉN DE MATERIALES Y SUMINISTROS DE CONSUMO	\$	-	\$	-	\$	-	\$	-	\$	-
60	ESTIMACIÓN POR PÉRDIDA O DETERIORO DE ACTIVOS CIRCULANTE	\$	-	\$	-	\$	-	\$	-	\$	-
61	ESTIMACIONES PARA CUENTAS INCOBRABLES POR DERECHOS A RE	\$	-	\$	-	\$	-	\$	-	\$	-
62	ESTIMACIÓN POR DETERIORO DE INVENTARIOS	\$	-	\$	-	\$	-	\$	-	\$	-
90	OTROS ACTIVOS CIRCULANTES	\$	-	\$	-	\$	-	\$	-	\$	-
91	VALORES EN GARANTÍA	\$	-	\$	-	\$	-	\$	-	\$	-
92	BIENES EN GARANTÍA (EXCLUYE DEPÓSITOS DE FONDOS)	\$	-	\$	-	\$	-	\$	-	\$	-
93	BIENES DERIVADOS DE EMBARGOS, DECOMISOS, ASEGURAMIENTO	\$	-	\$	-	\$	-	\$	-	\$	-
00	ACTIVO NO CIRCULANTE	\$	38,980,487	\$	42,768,414	\$	42,768,414	\$	81,748,902	\$	42,768,414
10	INVERSIONES FINANCIERAS A LARGO PLAZO	\$	-	\$	-	\$	-	\$	-	\$	-
11	INVERSIONES A LARGO PLAZO	\$	-	\$	-	\$	-	\$	-	\$	-
12	TÍTULOS Y VALORES A LARGO PLAZO	\$	000000	\$	-	\$	-	\$	-	\$	-
13	FIDEICOMISOS, MANDATOS Y CONTRATOS ANÁLOGOS	\$	-	\$	-	\$	-	\$	-	\$	-
14	PARTICIPACIONES Y APORTACIONES DE CAPITAL	\$	-	\$	-	\$	-	\$	-	\$	-
20	DERECHOS A RECIBIR EFECTIVO O EQUIVALENTES A LARGO PLAZO	\$	-	\$	-	\$	-	\$	-	\$	-
21	DOCUMENTOS POR COBRAR A LARGO PLAZO	\$	-	\$	-	\$	-	\$	-	\$	-
22	DEUDORES DIVERSOS A LARGO PLAZO	\$	-	\$	-	\$	-	\$	-	\$	-
23	INGRESOS POR RECUPERAR A LARGO PLAZO	\$	-	\$	-	\$	-	\$	-	\$	-
24	PRÉSTAMOS OTORGADOS A LARGO PLAZO	\$	-	\$	-	\$	-	\$	-	\$	-
29	OTROS DERECHOS A RECIBIR EFECTIVO O EQUIVALENTES A LARGO	\$	-	\$	-	\$	-	\$	-	\$	-
30	BIENES INMUEBLES, INFRAESTRUCTURA Y CONSTRUCCIONES EN PR	\$	36,346,568	\$	41,379,965	\$	41,379,965	\$	77,726,534	\$	41,379,965
31	TERRENOS	\$	15,060,000	\$	2,455,500	\$	2,455,500	\$	17,515,500	\$	2,455,500

ESTE DOC. FORMA PARTE DEL  
CUENTA PUB. DEL MUN. DE  
ADMINISTRACIÓN SAYULA-QUILA  
2012-2015





**Reporte Analítico del Activo**  
**Municipio Sayula**  
**DEL 1 DE ENERO AL 31 DE DICIEMBRE DE 2012**

32	VIVIENDAS	\$	-	\$	-	\$	-	\$	-	\$	-	\$	-
33	EDIFICIOS NO HABITACIONALES	\$	-	\$	-	\$	-	\$	-	\$	-	\$	-
34	INFRAESTRUCTURA	\$	8,990,740	\$	-	\$	-	\$	-	\$	8,990,740	\$	-
35	CONSTRUCCIONES EN PROCESO EN BIENES DE DOMINIO PÚBLICO	\$	11,269,653	\$	12,482,999	\$	-	\$	-	\$	23,752,651	\$	12,482,999
36	CONSTRUCCIONES EN PROCESO EN BIENES PROPIOS	\$	1,026,175	\$	26,441,467	\$	-	\$	-	\$	27,467,642	\$	26,441,467
39	OTROS BIENES INMUEBLES	\$	-	\$	-	\$	-	\$	-	\$	-	\$	-
40	BIENES MUEBLES	\$	2,633,919	\$	1,388,449	\$	-	\$	-	\$	4,022,368	\$	1,388,449
41	MOBILIARIO Y EQUIPO DE ADMINISTRACIÓN	\$	147,285	\$	264,374	\$	-	\$	-	\$	411,659	\$	264,374
42	MOBILIARIO Y EQUIPO EDUCACIONAL Y RECREATIVO	\$	602,977	\$	617,460	\$	-	\$	-	\$	1,220,436	\$	617,460
43	EQUIPO E INSTRUMENTAL MÉDICO Y DE LABORATORIO	\$	-	\$	-	\$	-	\$	-	\$	-	\$	-
44	EQUIPO DE TRANSPORTE	\$	188,868	\$	-	\$	-	\$	-	\$	188,868	\$	-
45	EQUIPO DE DEFENSA Y SEGURIDAD	\$	143,649	\$	313,578	\$	-	\$	-	\$	457,228	\$	313,578
46	MAQUINARIA, OTROS EQUIPOS Y HERRAMIENTAS	\$	1,551,140	\$	100,237	\$	-	\$	-	\$	1,651,377	\$	100,237
47	COLECCIONES, OBRAS DE ARTE Y OBJETOS VALIOSOS	\$	-	\$	92,800	\$	-	\$	-	\$	92,800	\$	92,800
48	ACTIVOS BIOLÓGICOS	\$	-	\$	-	\$	-	\$	-	\$	-	\$	-
50	ACTIVOS INTANGIBLES	\$	-	\$	-	\$	-	\$	-	\$	-	\$	-
51	SOFTWARE	\$	-	\$	-	\$	-	\$	-	\$	-	\$	-
52	PATENTES, MARGAS Y DERECHOS	\$	-	\$	-	\$	-	\$	-	\$	-	\$	-
53	CONCESIONES Y FRANQUICIAS	\$	-	\$	-	\$	-	\$	-	\$	-	\$	-
54	LICENCIAS	\$	-	\$	-	\$	-	\$	-	\$	-	\$	-
59	OTROS ACTIVOS INTANGIBLES	\$	-	\$	-	\$	-	\$	-	\$	-	\$	-
50	DEPRECIACIÓN, DETERIORO Y AMORTIZACIÓN ACUMULADA DE BIE	\$	-	\$	-	\$	-	\$	-	\$	-	\$	-
51	DEPRECIACIÓN ACUMULADA DE BIENES INMUEBLES	\$	-	\$	-	\$	-	\$	-	\$	-	\$	-
52	DEPRECIACIÓN ACUMULADA DE INFRAESTRUCTURA	\$	-	\$	-	\$	-	\$	-	\$	-	\$	-
53	DEPRECIACIÓN ACUMULADA DE BIENES MUEBLES	\$	-	\$	-	\$	-	\$	-	\$	-	\$	-
54	DETERIORO ACUMULADO DE ACTIVOS BIOLÓGICOS	\$	-	\$	-	\$	-	\$	-	\$	-	\$	-
55	AMORTIZACIÓN ACUMULADA DE ACTIVOS INTANGIBLES	\$	-	\$	-	\$	-	\$	-	\$	-	\$	-
70	ACTIVOS DIFERIDOS	\$	-	\$	-	\$	-	\$	-	\$	-	\$	-

ESTE DOC. FORMA PARTE DE LA  
 CUENTA PÚBLICA DEL AYTO. DE  
 SAYULA, JALISCO  
 ADMINISTRACIÓN 2012-2015

000005





ESTE DOC. FORMA PARTE DE LA CUENTA PUB. DEL AYTO. DE SAYULA, JAL. ADMINISTRACION 2012 - 2015

Reporte Analítico del Activo  
Municipio Sayula  
DEL 1 DE ENERO AL 31 DE DICIEMBRE DE 2012

ESTUDIOS, FORMULACIÓN Y EVALUACIÓN DE PROYECTOS	\$	-	\$	-	\$	-	\$
DERECHOS SOBRE BIENES EN RÉGIMEN DE ARRENDAMIENTO FINAN	\$	-	\$	-	\$	-	\$
GASTOS PAGADOS POR ADELANTADO A LARGO PLAZO	\$	-	\$	-	\$	-	\$
ANTICIPOS A LARGO PLAZO	\$	-	\$	-	\$	-	\$
BENEFICIOS AL RETIRO DE EMPLEADOS PAGADOS POR ADELANTAD	\$	-	\$	-	\$	-	\$
OTROS ACTIVOS DIFERIDOS	\$	-	\$	-	\$	-	\$
ESTIMACIÓN POR PÉRDIDA O DETERIORO DE ACTIVOS NO CIRCULA	\$	-	\$	-	\$	-	\$
ESTIMACIONES POR PÉRDIDA DE CUENTAS INCOBRABLES DE DOCU	\$	-	\$	-	\$	-	\$
ESTIMACIONES POR PÉRDIDA DE CUENTAS INCOBRABLES DE DEUDA	\$	-	\$	-	\$	-	\$
ESTIMACIONES POR PÉRDIDA DE CUENTAS INCOBRABLES DE INGRE	\$	-	\$	-	\$	-	\$
ESTIMACIONES POR PÉRDIDA DE CUENTAS INCOBRABLES DE PRÉST	\$	-	\$	-	\$	-	\$
ESTIMACIONES POR PÉRDIDA DE OTRAS CUENTAS INCOBRABLES A	\$	-	\$	-	\$	-	\$
OTROS ACTIVOS NO CIRCULANTES	\$	-	\$	-	\$	-	\$
BIENES EN CONCESIÓN	\$	-	\$	-	\$	-	\$
BIENES EN ARRENDAMIENTO FINANCIERO	\$	-	\$	-	\$	-	\$
BIENES EN REGIMEN DE COMODATO	\$	-	\$	-	\$	-	\$



DR. JORGE GONZALEZ FIGUEROA  
PRESIDENTE MUNICIPAL  
Facultado Conforme a su Reglamento

SELLO

Reporte Analítico del Activo

Municipio Sayula

DEL 1 DE ENERO AL 31 DE DICIEMBRE DE 2012

LIC. HUGO PATRICIO RAMIREZ PEÑA  
SECRETARIO GENERAL del Ayuntamiento  
LIC. EMILIA TORRES VENTURA  
FUN. ENC. DE LA HACIENDA MUNICIPAL  
Hacienda Municipal

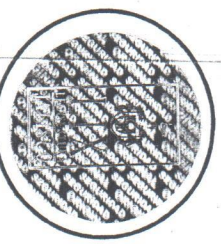
HACIENDA MPA  
SAYULA, JAL.



SECRETARIA GENERAL



ASEJ2012-13-25-03-2013-1



Reporte Analítico del Activo  
Municipio Sayula  
DEL 1 DE ENERO AL 31 DE DICIEMBRE DE 2012



ESTE DOC. FORMA PARTE DE LA  
CUENTA PUB. DEL AYTO. DE  
SAYULA, JAL.  
ADMINISTRACION 2012 - 2015

000007



Incremento de otros pasivos de largo plazo	\$0.00
<b>11.3 INCREMENTO DEL PATRIMONIO</b>	<b>\$0.00</b>
<b>12 APLICACIONES FINANCIERAS</b>	<b>\$0.00</b>
<b>12.1 INCREMENTO DE ACTIVOS FINANCIEROS</b>	<b>\$0.00</b>
Incremento de caja y bancos (efectivo y equivalentes)	\$0.00
Incremento de cuentas por cobrar	\$0.00
Incremento de documentos por cobrar	\$0.00
Incremento de inversiones financieras de corto plazo	\$0.00
Inversiones financieras a largo plazo con fines de liquidez	\$0.00
Acciones y otras participaciones de capital	\$0.00
Internos	\$0.00
Externos	\$0.00
Concesión de préstamos	\$0.00
Internos	\$0.00
Externos	\$0.00
Títulos y valores representativos de la deuda	\$0.00
Incremento de otros activos financieros	\$0.00
<b>12.2 DISMINUCIÓN DE PASIVOS</b>	<b>\$0.00</b>
Disminución de cuentas por pagar	\$0.00
Disminución de documentos por pagar	\$0.00
Disminución de otros pasivos de corto plazo	\$0.00
Amortización de la deuda	\$0.00
Interna	\$0.00
Amortización de títulos y valores de la deuda pública interna	\$0.00
Amortización de préstamos internos	\$0.00
Otras	\$0.00
Externa	\$0.00
Amortización de títulos y valores de la deuda pública externa	\$0.00
Amortización de préstamos externos	\$0.00
Otras	\$0.00
Disminución de otros pasivos de largo plazo	\$0.00

ESTE DOC. FORMA PARTE DE LA  
CUENTA PUB. DEL AYTO. DE  
SAYULA, JAL.  
ADMINISTRACIÓN 2012 - 2015



000018

Estado de Flujos de Efectivo  
Municipio Sayula  
DEL 1 DE ENERO AL 31 DE DICIEMBRE DE 2012

	2012	2011
<b>Flujos de Efectivo de las Actividades de Operación</b>		
<b>Origen</b>	0.00	0.00
Impuestos	79,845,138.35	0.00
Contribuciones de mejoras	5,672,715.16	0.00
Derechos	0.00	0.00
Productos de Tipo Corriente	6,813,325.09	0.00
Aprovechamientos de Tipo Corriente	2,917,879.54	0.00
Ingresos por Ventas de Bienes y Servicios Producidos en Establecimientos del Gobierno	10,130,982.06	0.00
Otras Contribuciones Causadas en Ejercicios Anteriores	0.00	0.00
	0.00	0.00
<b>Participaciones y Aportaciones</b>	<b>54,263,036.50</b>	<b>0.00</b>
Participaciones	34,112,211.85	0.00
Aportaciones	20,150,824.65	0.00
Convenios	0.00	0.00
<b>Transferencias, Asignaciones y Subsidios y Otras ayudas</b>	<b>47,200.00</b>	<b>0.00</b>
Transferencias internas y Asignaciones al Sector Público	0.00	0.00
Transferencias al Resto del Sector Público	0.00	0.00
Subsidios y Subvenciones	47,200.00	0.00
Ayudas Sociales	0.00	0.00
Pensiones y Jubilaciones	0.00	0.00
Transferencias a Fideicomisos, Mandatos y Análogos	0.00	0.00
<b>Otros Ingresos.</b>	<b>0.00</b>	<b>0.00</b>
	0.00	0.00
<b>Aplicación</b>	<b>55,935,372.68</b>	<b>0.00</b>
Servicios Personales	25,435,370.56	0.00
Materiales y Suministros	9,774,368.54	0.00
Servicios Generales	17,442,406.99	0.00
Transferencias, Asignaciones y Subsidios y Otras Ayudas	<b>3,283,226.59</b>	<b>0.00</b>
Transferencias Internas y Asignaciones al Sector Público	0.00	0.00
Transferencias al resto del Sector Público	0.00	0.00
Subsidios y Subvenciones	0.00	0.00
Ayudas Sociales	2,595,119.42	0.00
Pensiones y Jubilaciones	688,107.17	0.00
Transferencias a Fideicomisos, Mandatos y Análogos	0.00	0.00
Transferencias al Exterior	0.00	0.00
Participaciones y Aportaciones	0.00	0.00
Participaciones	0.00	0.00
Aportaciones	0.00	0.00
Convenios	0.00	0.00
<b>Flujos netos de Efectivo por Actividades de Operación</b>	<b>23,909,765.67</b>	<b>0.00</b>
<b>Flujos de Efectivo de las Actividades de Inversión</b>		
<b>Origen</b>	0.00	0.00
Contribuciones de Capital	23,238,714.03	0.00
Venta de Activos Físicos	0.00	0.00
Otros	0.00	0.00
	23,238,714.03	0.00
<b>Aplicación</b>	<b>81,748,901.89</b>	<b>0.00</b>
Bienes Inmuebles y Muebles	21,537,868.19	0.00
Construcciones en Proceso (Obra Pública)	51,220,293.24	0.00
Otros	8,990,740.46	0.00
<b>Flujos netos de Efectivo por Actividades de Inversión</b>	<b>-58,510,187.86</b>	<b>0.00</b>
<b>Flujo de Efectivo de las Actividades de Financiamiento</b>		
<b>Origen</b>	0.00	0.00
Endeudamiento Neto	25,667,141.08	0.00
Interno	25,667,141.08	0.00
Externo	0.00	0.00
Incremento de Otros Pasivos	0.00	0.00
Disminución de Activos Financieros	0.00	0.00
<b>Aplicación</b>	<b>9,247,045.97</b>	<b>0.00</b>
Incremento de Activos Financieros	0.00	0.00
Servicios de la Deuda	2,089,500.00	0.00
Interno	2,089,500.00	0.00
Externo	0.00	0.00
Disminución de Otros Pasivos	7,157,545.97	0.00
<b>Flujos netos de Efectivo por Actividades de Financiamiento</b>	<b>16,420,095.11</b>	<b>0.00</b>
<b>Incremento/Disminución Neta en el Efectivo y Equivalentes al Efectivo</b>	<b>-18,180,327.08</b>	<b>0.00</b>
<b>Efectivo y Equivalentes al Efectivo al Inicio del Periodo</b>	<b>22,370,309.53</b>	<b>0.00</b>
<b>Efectivo y Equivalentes al Efectivo al Final del Periodo</b>	<b>4,189,982.45</b>	<b>0.00</b>

ESTE DOC. FORMA PARTE DE LA  
CUENTA PUB. DEL AYTO. DE  
SAYULA, JAL.  
ADMINISTRACION 2012-2015

000002



**DR. JORGE GONZALEZ FIGUEROA**  
PRESIDENTE MUNICIPAL  
Facultado Conforme a su Reglamento

SELLO

**SECRETARÍA GENERAL**  
**LIC. HUGO PATRICIO RAMIREZ PEÑA**  
SECRETARIO GENERAL  
del Ayuntamiento



**SECRETARÍA GENERAL**  
**LIC. EMILIA TORRES VENTURA**  
FUN. ENC. DE LA HACIENDA MUNICIPAL  
Hacienda Municipal

