

DIRECCIÓN DE RESPONSABILIDADES

RECEPCIÓN DE CUENTA PÚBLICA 2012

RECIBIMOS DEL H. AYUNTAMIENTO DE LA CUENTA PÚBLICA	84 MUNICIPIO SAYULA CORRESPONDIENTE AL CORTE SEMESTRAL 2012
FECHA EN QUE SE CREÓ LA BASE DE DATOS	SÁBADO, 29 DE SEPTIEMBRE DE 2012
FECHA EN QUE SE RECIBE LA INFORMACIÓN	MIÉRCOLES, 05 DE DICIEMBRE DE 2012

DOCUMENTACIÓN QUE SE RECIBE PERIODO: MENSUAL

DESCRIPCIÓN	FIRMAS	SELLO	HOLOGRAMA
ESTADO DE SITUACIÓN FINANCIERA	SI	SI	SI
ESTADO DE ACTIVIDADES	SI	SI	SI

INFORMATIVAS: MENSUAL

DESCRIPCIÓN	SELLO
REPORTE ANALITICO DE DEUDA PÚBLICA	SI
INFORMATIVA DE PROVEEDORES	SI

INFORMACIÓN JUSTIFICATIVA Y COMPROBATORIA: MENSUAL

DESCRIPCIÓN	CANTIDAD	ELECTRÓNICO (CD / DVD / USB)	IMPRESOS LEGAJOS(S)	FOLIO(S)
DISCO CON LA BASE DE DATOS ASEJ2011	1	X	-----	-----
LEGAJO(S) PÓLIZAS Y COMPROBANTES DE INGRESOS	0		SI	del 0 al 0
LEGAJO(S) PÓLIZAS Y COMPROBANTES DE EGRESOS	0		SI	del 0 al 0
LEGAJO(S) PÓLIZAS Y COMPROBANTES DE DIARIO	0		SI	del 0 al 0

OBSERVACIONES:


(Se reciben 15 archivos: 1 Base de Datos, 7 Excel y 7 PDF)

Guadalajara, Jalisco. miércoles, 05 de diciembre de 2012

ASEJ2011



Recibe: lourdes.ramos (PC: LULU - IP:172.16.15.33)



SE RECIBE DOCUMENTACIÓN ANEXA A RESERVA DE VERIFICAR SU CONTENIDO

RC-DR-DR-005

Estado de Variaciones en la Hacienda Municipal
 Municipio Sayula
 DEL 1 DE ENERO AL 30 DE JUNIO DE 2012


Concepto	Patrimonio Contribuido	Patrimonio Generado	Ajustes por Cambios de Valor	Otros Incrementos Patrimoniales	TOTAL
Patrimonio Neto al Final del Ejercicio Anterior	0	39,902,453	0	0	39,902,453
Rectificaciones de Resultados de Ejercicios Anteriores	0	-518,748	0	0	-518,748
Cambios en Políticas Contables	0	-499,491	0	0	-499,491
Cambios por Errores Contables	0	-19,257	0	0	-19,257
Patrimonio Neto Inicial Ajustado del Periodo	0	39,883,705	0	0	39,883,705
Variaciones del patrimonio neto del periodo	0	14,551,622	0	0	14,551,622
Resultados del Ejercicio: Ahorro/Desahorro	0	14,551,622	0	0	14,551,622
Otras variaciones del patrimonio neto	0	0	0	0	0
Patrimonio neto al final del periodo	0	54,435,327	0	0	54,435,327

[Handwritten Signature]
 SAMUEL RIVAS PEÑA
 PRESIDENTE MUNICIPAL
 (Facultad) conforme a su Reglamento

[Handwritten Signature]
 JUAN GABRIEL GOMEZ CARRIZALES
 SECRETARIO GENERAL
 del Ayuntamiento

[Handwritten Signature]
 LAURA PATRICIA GONZALEZ HERNANDEZ
 FUN. ENC. DE LA HACIENDA MUNICIPAL
 la Hacienda Municipal

SELLO



[Handwritten Signature]
 ESTEDOC. FORMA PARTE DE LA
 CUENTA PUB. DEL AYTO. DE
 SAYULA, JAL.
 ADMINISTRACION 2010-2012

AUDITORIA SUPERIOR DEL EDO. DE JALISCO
 H. CONGRESO DEL ESTADO
 05 DIC 2012
RECIBIDO
 OFICIALIA DE PARTES

JU000001

AUDITORIA SUPERIOR DEL ESTADO DE JALISCO
 H. CONGRESO DEL ESTADO
 ★ 05 DIC 2012 ★
 SE RECIBIÓ DOCUMENTO EN EL AREA
 RESERVA DE VOTACIONES EN EL AYTO. DE
 SAYULA, JALISCO

Estado de Flujos de Efectivo
Municipio Sayula
DEL 1 DE ENERO AL 30 DE JUNIO DE 2012

	2012	2011
Flujos de Efectivo de las Actividades de Operación	0.00	0.00
Origen	48,148,533.89	0.00
Impuestos	4,279,927.42	0.00
Contribuciones de mejoras	0.00	0.00
Derechos	5,184,079.52	0.00
Productos de Tipo Corriente	1,490,270.12	0.00
Aprovechamientos de Tipo Corriente	8,743,169.43	0.00
Ingresos por Ventas de Bienes y Servicios Producidos en Establecimientos del Gobierno	0.00	0.00
Otros Contribuciones Causadas en Ejercicios Anteriores	0.00	0.00
	28,451,186.60	0.00
Participaciones y Aportaciones	17,982,766.03	0.00
Participaciones	10,468,420.57	0.00
Aportaciones	0.00	0.00
Convenios	0.00	0.00
	0.00	0.00
Transferencias, Asignaciones y Subsidios y Otras ayudas	0.00	0.00
Transferencias internas y Asignaciones al Sector Público	0.00	0.00
Transferencias al Resto del Sector Público	0.00	0.00
Subsidios y Subvenciones	0.00	0.00
Ayudas Sociales	0.00	0.00
Pensiones y Jubilaciones	0.00	0.00
Transferencias a Fideicomisos, Mandatos y Análogos	0.00	0.00
	0.00	0.00
Otros Ingresos	0.00	0.00
	31,507,511.07	0.00
Aplicación	13,294,415.81	0.00
Servicios Personales	6,684,249.31	0.00
Materiales y Suministros	10,024,583.58	0.00
Servicios Generales	1,504,262.37	0.00
Transferencias, Asignaciones y Subsidios y Otras Ayudas	0.00	0.00
Transferencias Internas y Asignaciones al Sector Público	0.00	0.00
Transferencias al resto del Sector Público	0.00	0.00
Subsidios y Subvenciones	0.00	0.00
Ayudas Sociales	1,142,903.19	0.00
Pensiones y Jubilaciones	361,359.18	0.00
Transferencias a Fideicomisos, Mandatos y Análogos	0.00	0.00
Transferencias al Exterior	0.00	0.00
	0.00	0.00
Participaciones y Aportaciones	0.00	0.00
Participaciones	0.00	0.00
Aportaciones	0.00	0.00
Convenios	0.00	0.00
	0.00	0.00
Flujos netos de Efectivo por Actividades de Operación	16,641,122.02	0.00
	0.00	0.00
Flujos de Efectivo de las Actividades de Inversión	23,238,714.03	0.00
Origen	0.00	0.00
Contribuciones de Capital	0.00	0.00
Venta de Activos Físicos	0.00	0.00
Otros	23,238,714.03	0.00
	0.00	0.00
Aplicación	70,405,735.49	0.00
Bienes Inmuebles y Muebles	20,546,486.51	0.00
Construcciones en Proceso (Obra Pública)	40,868,508.52	0.00
Otros	8,990,740.46	0.00
	-47,167,021.46	0.00
Flujos netos de Efectivo por Actividades de Inversión	-47,167,021.46	0.00
	0.00	0.00
Flujo de Efectivo de las Actividades de Financiamiento	27,882,181.03	0.00
Origen	27,882,181.03	0.00
Endeudamiento Neto	27,882,181.03	0.00
Interno	0.00	0.00
Externo	0.00	0.00
Incremento de Otros Pasivos	0.00	0.00
Disminución de Activos Financieros	0.00	0.00
	8,874,039.06	0.00
Aplicación	0.00	0.00
Incremento de Activos Financieros	2,089,500.00	0.00
Servicios de la Deuda	2,089,500.00	0.00
Interno	0.00	0.00
Externo	0.00	0.00
Disminución de Otros Pasivos	6,784,500.06	0.00
	19,008,141.97	0.00
Flujos netos de Efectivo por Actividades de Financiamiento	19,008,141.97	0.00
	0.00	0.00
Incremento/Disminución Neta en el Efectivo y Equivalentes al Efectivo	-11,517,757.47	0.00
Efectivo y Equivalentes al Efectivo al Inicio del Periodo	22,370,309.53	0.00
Efectivo y Equivalentes al Efectivo al Final del Periodo	10,852,552.06	0.00

ESTE DOC. FORMA PARTE DE LA CUENTA PUE. DEL AYTO. DE SAYULA, JAL. ADMINISTRACION 2010-2012

ISMAEL RIVAS PEÑA
PRESIDENTE MUNICIPAL
Secretaría de Planeación y Evaluación

MAN GABRIEL GOMEZ CARRIZALES
SECRETARIO GENERAL
del Ayuntamiento

Laura Patricia González Hdez.
LAURA PATRICIA GONZALEZ HERNANDEZ
ENCARGADA DE LA HACIENDA MUNICIPAL
Hacienda Municipal

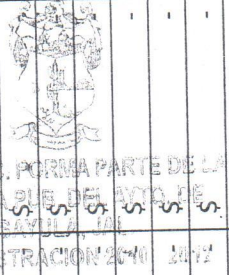
SELEO

SECRETARIA GENERAL

HACIENDA MPAL. SAYULA, JAL.

Reporte Analítico del Activo
Municipio Sayula
DEL 1 DE ENERO AL 30 DE JUNIO DE 2012

41	INVENTARIO DE MERCANCIAS PARA VENTA	\$	-	\$	-	\$	-	\$	-
42	INVENTARIO DE MERCANCIAS TERMINADAS	\$	-	\$	-	\$	-	\$	-
43	INVENTARIO DE MERCANCIAS EN PROCESO DE ELABORACIÓN	\$	-	\$	-	\$	-	\$	-
44	INVENTARIO DE MATERIAS PRIMAS, MATERIALES Y SUMINISTROS P	\$	-	\$	-	\$	-	\$	-
45	BIENES EN TRÁNSITO	\$	-	\$	-	\$	-	\$	-
50	ALMACENES	\$	-	\$	-	\$	-	\$	-
51	ALMACÉN DE MATERIALES Y SUMINISTROS DE CONSUMO	\$	-	\$	-	\$	-	\$	-
60	ESTIMACIÓN POR PÉRDIDA O DETERIORO DE ACTIVOS CIRCULANTE	\$	-	\$	-	\$	-	\$	-
61	ESTIMACIONES PARA CUENTAS INCOBRABLES POR DERECHOS A RE	\$	-	\$	-	\$	-	\$	-
62	ESTIMACIÓN POR DETERIORO DE INVENTARIOS	\$	-	\$	-	\$	-	\$	-
90	OTROS ACTIVOS CIRCULANTES	\$	-	\$	-	\$	-	\$	-
91	VALORES EN GARANTÍA	\$	-	\$	-	\$	-	\$	-
92	BIENES EN GARANTÍA (EXCLUYE DEPÓSITOS DE FONDOS)	\$	-	\$	-	\$	-	\$	-
93	BIENES DERIVADOS DE EMBARGOS, DECOMISOS, ASEGURAMIENTO	\$	-	\$	-	\$	-	\$	-
900	ACTIVO NO CIRCULANTE	\$	38,980,487	\$	31,425,248	\$	70,405,735	\$	31,425,248
910	INVERSIONES FINANCIERAS A LARGO PLAZO	\$	-	\$	-	\$	-	\$	-
911	INVERSIONES A LARGO PLAZO	\$	-	\$	-	\$	-	\$	-
912	TÍTULOS Y VALORES A LARGO PLAZO	\$	-	\$	-	\$	-	\$	-
913	FIDEICOMISOS, MANDATOS Y CONTRATOS ANÁLOGOS	\$	-	\$	-	\$	-	\$	-
914	PARTICIPACIONES Y APORTACIONES DE CAPITAL	\$	-	\$	-	\$	-	\$	-
920	DERECHOS A RECIBIR EFECTIVO O EQUIVALENTES A LARGO PLAZO	\$	-	\$	-	\$	-	\$	-
921	DOCUMENTOS POR COBRAR A LARGO PLAZO	\$	-	\$	-	\$	-	\$	-
922	DEUDORES DIVERSOS A LARGO PLAZO	\$	-	\$	-	\$	-	\$	-
923	INGRESOS POR RECUPERAR A LARGO PLAZO	\$	-	\$	-	\$	-	\$	-
924	PRÉSTAMOS OTORGADOS A LARGO PLAZO	\$	-	\$	-	\$	-	\$	-
929	OTROS DERECHOS A RECIBIR EFECTIVO O EQUIVALENTES A LARGO P	\$	-	\$	-	\$	-	\$	-
930	BIENES INMUEBLES, INFRAESTRUCTURA Y CONSTRUCCIONES EN PR	\$	36,346,568	\$	30,072,681	\$	66,419,249	\$	30,072,681
931	TERRENOS	\$	15,060,000	\$	1,500,000	\$	16,560,000	\$	1,500,000



000004

Reporte Analítico del Activo

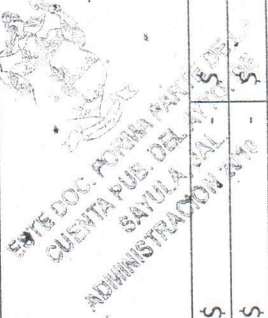
Municipio Sayula

DEL 1 DE ENERO AL 30 DE JUNIO DE 2012

32	VIVIENDAS	\$	-	\$	-	\$	-	\$	-	\$	-	\$	-
33	EDIFICIOS NO HABITACIONALES	\$	-	\$	-	\$	-	\$	-	\$	-	\$	-
34	INFRAESTRUCTURA	\$	8,990,740	\$	-	\$	-	\$	-	\$	-	\$	-
35	CONSTRUCCIONES EN PROCESO EN BIENES DE DOMINIO PÚBLICO	\$	11,269,653	\$	11,703,486	\$	-	\$	-	\$	-	\$	-
36	CONSTRUCCIONES EN PROCESO EN BIENES PROPIOS	\$	1,026,175	\$	16,869,194	\$	-	\$	-	\$	-	\$	-
39	OTROS BIENES INMUEBLES	\$	-	\$	-	\$	-	\$	-	\$	-	\$	-
40	BIENES MUEBLES	\$	2,633,919	\$	1,352,567	\$	-	\$	-	\$	-	\$	-
41	MOBILIARIO Y EQUIPO DE ADMINISTRACIÓN	\$	147,285	\$	254,765	\$	-	\$	-	\$	-	\$	-
42	MOBILIARIO Y EQUIPO EDUCACIONAL Y RECREATIVO	\$	602,977	\$	612,995	\$	-	\$	-	\$	-	\$	-
43	EQUIPO E INSTRUMENTAL MEDICO Y DE LABORATORIO	\$	-	\$	-	\$	-	\$	-	\$	-	\$	-
44	EQUIPO DE TRANSPORTE	\$	188,868	\$	-	\$	-	\$	-	\$	-	\$	-
45	EQUIPO DE DEFENSA Y SEGURIDAD	\$	143,649	\$	313,578	\$	-	\$	-	\$	-	\$	-
46	MAQUINARIA, OTROS EQUIPOS Y HERRAMIENTAS	\$	1,551,140	\$	78,429	\$	-	\$	-	\$	-	\$	-
47	COLECCIONES, OBRAS DE ARTE Y OBJETOS VALIOSOS	\$	-	\$	92,800	\$	-	\$	-	\$	-	\$	-
48	ACTIVOS BIOLÓGICOS	\$	-	\$	-	\$	-	\$	-	\$	-	\$	-
50	ACTIVOS INTANGIBLES	\$	-	\$	-	\$	-	\$	-	\$	-	\$	-
51	SOFTWARE	\$	-	\$	-	\$	-	\$	-	\$	-	\$	-
52	PATENTES, MARCAS Y DERECHOS	\$	-	\$	-	\$	-	\$	-	\$	-	\$	-
53	CONCESIONES Y FRANQUICIAS	\$	-	\$	-	\$	-	\$	-	\$	-	\$	-
54	LICENCIAS	\$	-	\$	-	\$	-	\$	-	\$	-	\$	-
59	OTROS ACTIVOS INTANGIBLES	\$	-	\$	-	\$	-	\$	-	\$	-	\$	-
60	DEPRECIACIÓN, DETERIORO Y AMORTIZACIÓN ACUMULADA DE BIE	\$	-	\$	-	\$	-	\$	-	\$	-	\$	-
61	DEPRECIACIÓN ACUMULADA DE BIENES INMUEBLES	\$	-	\$	-	\$	-	\$	-	\$	-	\$	-
62	DEPRECIACIÓN ACUMULADA DE INFRAESTRUCTURA	\$	-	\$	-	\$	-	\$	-	\$	-	\$	-
63	DEPRECIACIÓN ACUMULADA DE BIENES MUEBLES	\$	-	\$	-	\$	-	\$	-	\$	-	\$	-
64	DETERIORO ACUMULADO DE ACTIVOS BIOLÓGICOS	\$	-	\$	-	\$	-	\$	-	\$	-	\$	-
65	AMORTIZACIÓN ACUMULADA DE ACTIVOS INTANGIBLES	\$	-	\$	-	\$	-	\$	-	\$	-	\$	-
70	ACTIVOS DIFERIDOS	\$	-	\$	-	\$	-	\$	-	\$	-	\$	-

000005

Reporte Analítico del Activo
Municipio Sayula
DEL 1 DE ENERO AL 30 DE JUNIO DE 2012



71	ESTUDIOS, FORMULACIÓN Y EVALUACIÓN DE PROYECTOS	\$	-	\$	-	\$
72	DERECHOS SOBRE BIENES EN RÉGIMEN DE ARRENDAMIENTO FINANCIERO	\$	-	\$	-	\$
73	GASTOS PAGADOS POR ADELANTADO A LARGO PLAZO	\$	-	\$	-	\$
74	ANTIPOSI A LARGO PLAZO	\$	-	\$	-	\$
75	BENEFICIOS AL RETIRO DE EMPLEADOS PAGADOS POR ADELANTADO	\$	-	\$	-	\$
79	OTROS ACTIVOS DIFERIDOS	\$	-	\$	-	\$
80	ESTIMACIÓN POR PÉRDIDA O DETERIORO DE ACTIVOS NO CIRCULANTES	\$	-	\$	-	\$
81	ESTIMACIONES POR PÉRDIDA DE CUENTAS INCOBRABLES DE DOCUMENTOS	\$	-	\$	-	\$
82	ESTIMACIONES POR PÉRDIDA DE CUENTAS INCOBRABLES DE DEUDAS	\$	-	\$	-	\$
83	ESTIMACIONES POR PÉRDIDA DE CUENTAS INCOBRABLES DE INGRESOS	\$	-	\$	-	\$
84	ESTIMACIONES POR PÉRDIDA DE CUENTAS INCOBRABLES DE PRÉSTAMOS	\$	-	\$	-	\$
89	ESTIMACIONES POR PÉRDIDA DE OTRAS CUENTAS INCOBRABLES A LARGO PLAZO	\$	-	\$	-	\$
90	OTROS ACTIVOS NO CIRCULANTES	\$	-	\$	-	\$
91	BIENES EN CONCESIÓN	\$	-	\$	-	\$
92	BIENES EN ARRENDAMIENTO FINANCIERO	\$	-	\$	-	\$
93	BIENES EN COMODATO	\$	-	\$	-	\$


Laura Patricia González

JUAN GABRIEL GÓMEZ GARRIZALES SECRETARIO GENERAL
 del Ayuntamiento
LAURA PATRICIA GONZÁLEZ HERNÁNDEZ FUN. ENC. DE LA HACIENDA MUNICIPAL
 Hacienda Municipal

[Signature]
SAMUILL RIVAS PEÑA
 PRESIDENTE MUNICIPAL
 Facultado Conforme a su Reglamento



1000006




A S E J 2 0 1 2 - 1 4 - 2 9 - 0 9 - 2 0 1 2

HACIENDA MPA.
 SAYULA, JALISCO

SECRETARIA GENERAL

Reporte Analítico del Activo
Municipio Sayula
DEL 1 DE ENERO AL 30 DE JUNIO DE 2012



SETE DOL. POR LA PARTE DEL
CUENTA MUE. DEL ACT. DE
SAYULA, JAL.
ADMINISTRACIÓN 2012

1600007

Estado Analítico de Ingresos Públicos de Sayula
 Municipalidad de Sayula
 DEL 1 DE ENERO AL 30 DE JUNIO DE 2012

Fuente del Ingreso	Ley de Ingresos Estimada	Modificado	Devengado	Recaudado	Avance de Recaudación
I IMPUESTOS	\$ 7,924,400	\$ -	\$ 4,279,927	\$ 4,279,927	54%
II CONTRIBUCIONES DE MEJORA	\$ -	\$ -	\$ -	\$ -	0%
III DERECHOS	\$ 8,057,500	\$ -	\$ 5,184,080	\$ 5,184,080	64%
CONTRIBUCIONES NO COMPRENDIDAS EN LAS FRACCIONES ANTERIORES, CAUSADAS EN EJERCICIOS FISCALES ANTERIORES	\$ -	\$ -	\$ -	\$ -	0%
IV PRODUCTOS	\$ 2,325,800	\$ -	\$ 1,490,270	\$ 1,490,270	64%
VI APROVECHAMIENTOS	\$ 5,642,200	\$ -	\$ 8,743,169	\$ 8,743,169	155%
VIII PARTICIPACIONES Y APORTACIONES	\$ 56,777,584	\$ -	\$ 28,451,187	\$ 28,451,187	50%
IX TRANSFERENCIAS, SUBSIDIOS Y OTRAS AYUDAS	\$ 1,000,000	\$ -	\$ -	\$ -	0%
X INGRESOS DERIVADOS DE FINANCIAMIENTO	\$ -	\$ -	\$ -	\$ -	0%
SUMAS	\$ 81,727,484	\$ -	\$ 48,148,633	\$ 48,148,633	

ESTADO ANALITICO DEL INGRESO POR FUENTE DE CONTRIBUCION

TRIBUTARIOS	Estimación Anual	Modificado	Devengado	Recaudado	Avance de Recaudación
Impuestos sobre los ingresos	\$ 26,000	\$ -	\$ 55,000	\$ 55,000	212%
Impuestos sobre el patrimonio	\$ 7,233,400	\$ -	\$ 4,108,200	\$ 4,108,200	57%
Impuesto sobre la producción, el consumo y las transacciones	\$ -	\$ -	\$ -	\$ -	0%
Impuestos al comercio exterior	\$ -	\$ -	\$ -	\$ -	0%
Impuestos Sobre Nóminas y Asimilables	\$ -	\$ -	\$ -	\$ -	0%
Impuestos Ecológicos	\$ -	\$ -	\$ -	\$ -	0%
Accesorios	\$ 665,000	\$ -	\$ 116,727	\$ 116,727	18%
Otros Impuestos	\$ -	\$ -	\$ -	\$ -	0%
SUBTOTAL TRIBUTARIOS	\$ 7,924,400	\$ -	\$ 4,279,927	\$ 4,279,927	54%
NO TRIBUTARIOS					
I DERECHOS	\$ 8,057,500	\$ -	\$ 5,184,080	\$ 5,184,080	64%
II PRODUCTOS	\$ 2,325,800	\$ -	\$ 8,743,169	\$ 8,743,169	376%
III APROVECHAMIENTOS	\$ 5,642,200	\$ -	\$ 28,451,187	\$ 28,451,187	504%
IV CONTRIBUCIONES DE MEJORAS	\$ -	\$ -	\$ -	\$ -	0%
SUBTOTAL NO TRIBUTARIOS	\$ 16,025,500	\$ -	\$ 42,378,436	\$ 42,378,436	264%
TOTALES	\$ 23,949,900	\$ -	\$ 46,658,363	\$ 46,658,363	195%

[Handwritten Signature]
 SAMUEL RIVAS PENA
 PRESIDENTE MUNICIPAL
 Recaudado Conforme a su Reglamento

[Handwritten Signature]
 JUAN GABRIEL GOMEZ CARRIZALES
 SECRETARIO GENERAL
 del Ayuntamiento

[Handwritten Signature]
 Laura Patricia Gonzalez Hdez.
 LAURA PATRICIA GONZALEZ HERNANDEZ
 FUN. ENC. DE LA HACIENDA MUNICIPAL
 la Hacienda Municipal

SELLO



ESTEDOC. FORMA PARTE DE LA CUENTA PUB. DEL AYTO. DE SAYULA, JAL. ADMINISTRACION 2010 2012

1000008

Estado del Ejercicio del Presupuesto
Municipio Sayula
DEL 1 DE ENERO AL 30 DE JUNIO DE 2012

	PRESUPUESTO DE EGRESOS APROBADO	AMPLIACIONES / REDUCCIONES	PRESUPUESTO VIGENTE	COMPROMETIDO	PRESUPUESTO DISPONIBLE PARA COMPROMETER	DEVENGADO	COMPROMETIDO NO DEVENGADO	PRESUPUESTO SIN DEVENGAR	EJERCIDO	PAGADO	CUENTAS POR PAGAR (DEUDA)
SERVICIOS PERSONALES	\$ 33,242,968	\$ -	\$ 33,242,968	\$ 31,801,621	\$ 1,441,347	\$ 13,294,416	\$ 18,507,205	\$ 19,948,552	\$ 13,294,416	\$ 13,294,416	\$ -
MATERIALES Y SUMINISTROS	\$ 10,583,500	\$ -	\$ 10,583,500	\$ 6,684,249	\$ 3,899,251	\$ 6,684,249	\$ -	\$ 3,899,251	\$ 6,684,249	\$ 6,684,249	\$ -
SERVICIOS GENERALES	\$ 17,854,000	\$ -	\$ 17,854,000	\$ 10,024,584	\$ 7,829,416	\$ 10,024,584	\$ -	\$ 7,829,416	\$ 10,024,584	\$ 10,024,584	\$ -
TRANSFERENCIAS, ASIGNACIONES, SUBSIDIOS Y OTRAS AYUDAS	\$ 3,835,000	\$ -	\$ 3,835,000	\$ 1,992,903	\$ 1,842,097	\$ 1,504,262	\$ 488,641	\$ 2,330,738	\$ 1,504,262	\$ 1,504,262	\$ -
BIENES MUEBLES, INMUEBLES E INTANGIBLES	\$ 2,360,000	\$ -	\$ 2,360,000	\$ 2,852,567	\$ 492,567	\$ 2,852,567	\$ -	\$ 492,567	\$ 2,852,567	\$ 2,852,567	\$ -
INVERSION PÚBLICA	\$ 7,471,120	\$ -	\$ 7,471,120	\$ 28,572,681	\$ 21,101,561	\$ 28,572,681	\$ -	\$ 21,101,561	\$ 28,572,681	\$ 28,572,681	\$ -
INVERSIONES FINANCIERAS Y OTRAS PROVISIONES	\$ -	\$ -	\$ -	\$ -	\$ -	\$ -	\$ -	\$ -	\$ -	\$ -	\$ -
PARTICIPACIONES Y APORTACIONES	\$ -	\$ -	\$ -	\$ -	\$ -	\$ -	\$ -	\$ -	\$ -	\$ -	\$ -
CELEDA PÚBLICA	\$ 6,380,896	\$ -	\$ 6,380,896	\$ 6,380,896	\$ -	\$ 6,380,896	\$ -	\$ -	\$ 3,498,913	\$ 3,498,913	\$ 2,881,983

Laura Patricia González Hdez
LAURA PATRICIA GONZALEZ HERNANDEZ
FUN. ENC. DE LA HACIENDA MUNICIPAL
la Hacienda Municipal

JUAN GABRIEL GOMEZ CARRIZALES
SECRETARIO GENERAL
del Ayuntamiento

[Signature]
SANTO CRUZ PENA
PRESIDENTE MUNICIPAL
Facultad de Conformar a su Representación



SELLO



SECRETARIA GENERAL

HACIENDA MUNICIPAL
SAYULA, JAL.



ESTADOS UNIDOS MEXICANOS
ESTADO DE JALISCO
SECRETARIA GENERAL
Cuenta Pública del Ayuntamiento de Sayula, Jalisco
ADMINISTRACION 2010 2012

8000009

INFORME S... SIVOS CONTINGENTES
Municipio Sayula
DEL 1 DE ENERO AL 30 DE JUNIO DE 2012

DESCRIPCIÓN	IMPORTE
NO CONTAMOS DE PASIVOS CONTINGENTES POR EL MOMENTO	0.00
SUMA TOTAL	0.00

SECRETARÍA DE ECONOMÍA
ESTADOS UNIDOS MEXICANOS
ALFONSO GARCÍA SERRANO
SECRETARIO DE ECONOMÍA

16000010


CUENTA ECONOMICA
Municipio Sayula
DEL 1 DE ENERO AL 30 DE JUNIO DE 2012

DESCRIPCIÓN	IMPORTE
1. INGRESOS CORRIENTES	\$37,680,212.52
1.1 INGRESOS DE LA GESTIÓN	\$19,697,446.49
Impuestos	\$4,279,927.42
Impuestos sobre el ingreso, las utilidades y las ganancias de capital	\$55,000.00
Impuestos sobre la nómina y la fuerza de trabajo	\$0.00
Impuestos sobre la propiedad	\$4,108,200.01
Impuestos sobre la producción, el consumo y las transacciones	\$0.00
Impuestos sobre el comercio y las transacciones internacionales/Comercio Exterio	\$0.00
Impuestos ecológicos.	\$0.00
Accesorios	\$116,727.41
Otros impuestos	\$0.00
Contribuciones a la seguridad social	\$0.00
Ingresos no tributarios	\$15,417,519.07
Contribuciones de mejoras	\$0.00
Derechos	\$5,184,079.52
Productos de tipo corriente	\$1,490,270.12
Aprovechamientos de tipo corriente	\$8,743,169.43
Otros ingresos no tributarios	\$0.00
Venta de bienes y servicios de las administraciones públicas	\$0.00
Renta de la propiedad	\$0.00
Intereses	\$0.00
Interno	\$0.00
Externo	\$0.00
Dividendos y otros retiros	\$0.00
Otras	\$0.00
Incremento de existencias	\$0.00
Otros ingresos de la gestión	\$0.00
1.2 TRANSFERENCIAS Y ASIGNACIONES CORRIENTES RECIBIDAS	\$17,982,766.03
Transferencias y asignaciones corrientes	\$0.00
Del sector privado	\$0.00
Del sector público	\$0.00
Del sector externo	\$0.00
Participaciones	\$17,982,766.03
Donaciones corrientes recibidas	\$0.00
Otros ingresos corrientes	\$0.00
2. GASTOS CORRIENTES	\$31,507,511.07
2.1 GASTOS DE CONSUMO	\$19,978,665.12
Remuneraciones	\$13,294,415.81
Sueldos y salarios	\$13,294,415.81
Contribuciones sociales	\$0.00
Impuestos sobre nómina	\$0.00
Compras de bienes y servicios	\$6,684,249.31
Disminución de existencias	\$0.00
Depreciación y amortización	\$0.00


 ESTE DOC. FORMA PARTE DE LA
 CUENTA PUB. DEL AYTO. DE
 SAYULA, JAL.
 ADMINISTRACION 2010-2012

1000011

2.1 PRESTACIONES DE SEGURIDAD SOCIAL	\$361,359.18
Subsidios	\$361,359.18
Pensiones	\$0.00
Otros	\$0.00
2.3 GASTOS DE LA PROPIEDAD	\$0.00
Intereses	\$0.00
Interna	\$0.00
Externa	\$0.00
Dividendos y otras rentas distribuidas	\$0.00
Otros gastos de la perdida	\$0.00
2.4 TRANSFERENCIAS Y ASIGNACIONES CORRIENTES OTORGADAS	\$0.00
Subsidios y Subvenciones	\$0.00
Transferencias corrientes	\$0.00
al sector privado	\$0.00
Al sector público	\$0.00
Al sector externo	\$0.00
Participaciones	\$0.00
2.5 OTROS GASTOS CORRIENTES	\$11,167,486.77
3. RESULTADO ECONÓMICO AHORRO/DESAHORRO	\$6,172,701.45
4. INGRESO DE CAPITAL	\$0.00
4.1 INGRESOS PROPIOS DE CAPITAL	\$0.00
Ingresos de capital de las administraciones públicas	\$0.00
Productos de capital	\$0.00
Aprovechamientos de capital	\$0.00
Otros	\$0.00
Venta de activos fijos, objetos de valor y no producidos	\$0.00
Disminución de existencias	\$0.00
Variación depreciación y amortización acumulada	\$0.00
4.2 TRANSFERENCIAS DE CAPITAL RECIBIDAS	\$0.00
Transferencias	\$0.00
Del sector privado	\$0.00
Del sector público	\$0.00
del sector externo	\$0.00
Participaciones	\$0.00
4.4 RECUPERCIÓN DE ACTIVOS FINANCIEROS	
5. GASTOS DE CAPITAL	\$0.00
5.1 FORMACIÓN DE CAPITAL	\$0.00
Formación de capital fijo	\$0.00
Construcciones en proceso	\$0.00
Edificios y estructuras	\$0.00
Maquinaria y equipo Otros activos fijos	\$0.00
Incremento de existencias	\$0.00
Objetos de valor	\$0.00
Activos no producidos	\$0.00
5.2 TRANSFERENCIAS Y ASIGNACIONES DE CAPITAL OTORGADAS	\$0.00
Transferencias de capital al sector privado	\$0.00
Al sector privado	\$0.00



A sector público	\$0.00
A sector externo	\$0.00
Participaciones:	\$0.00
5.3 INVERSIÓN FINANCIERA	\$0.00
Acciones y otras participaciones de capital	\$0.00
Internos	\$0.00
Externos	\$0.00
Concesión de préstamos	\$0.00
Internos	\$0.00
Externos	\$0.00
Títulos y valores representativos de la deuda	\$0.00
6 INGRESOS TOTALES	\$37,680,212.52
7 GASTOS TOTALES	\$31,507,511.07
8 GASTOS PROGRAMABLES	\$31,507,511.07
9 RESULTADO FINANCIERO SUPERÁVIT/DÉFICIT	\$6,172,701.45
10 RESULTADO PRIMARIO SUPERÁVIT/DÉFICIT	\$6,172,701.45
11. FUENTES FINANCIERAS	\$0.00
11.1 DISMINUCIÓN DE ACTIVOS FINANCIEROS	\$0.00
Disminución de caja y bancos (efectivo y equivalentes)	\$0.00
Disminución de cuentas por cobrar	\$0.00
Disminución de documentos por cobrar	\$0.00
Disminución de inversiones financieras de corto plazo	\$0.00
Recuperación de inversiones financieras a largo plazo con fines de liquidez	\$0.00
Acciones y otras partidas de capital	\$0.00
Internos	\$0.00
Externos	\$0.00
Concesión de préstamos	\$0.00
Internos	\$0.00
Externos	\$0.00
Títulos y valores representativos de la deuda	\$0.00
Disminución de otros activos financieros	\$0.00
11.2 INCREMENTO DE PASIVOS	\$0.00
Incremento de cuentas por pagar	\$0.00
Incremento de documentos por pagar	\$0.00
Incremento de otros pasivo de corto plazo	\$0.00
Endeudamiento público	\$0.00
Internos	\$0.00
Colocación de títulos y valores de la deuda pública interna	\$0.00
Obtención de préstamos internos	\$0.00
Otros	\$0.00
Externos	\$0.00
Colocación de títulos y valores de la deuda pública externa	\$0.00
Obtención de préstamos externos	\$0.00
Otros	\$0.00

RECEIBO DE PAGAMENTO
 (RECEIVED)

1600013

Incremento de otros pasivos de largo plazo	\$0.00
11.5 INCREMENTO DEL PATRIMONIO	\$0.00
12 APLICACIONES FINANCIERAS	\$0.00
12.1 INCREMENTO DE ACTIVOS FINANCIEROS	\$0.00
Incremento de caja y bancos (efectivo y equivalentes)	\$0.00
Incremento de cuentas por cobrar	\$0.00
Incremento de documentos por cobrar	\$0.00
Incremento de inversiones financieras de corto plazo	\$0.00
Inversiones financieras a largo plazo con fines de liquidez	\$0.00
Acciones y otras participaciones de capital	\$0.00
Internos	\$0.00
Externos	\$0.00
Concesión de préstamos	\$0.00
Internos	\$0.00
Externos	\$0.00
Títulos y valores representativos de la deuda	\$0.00
Incremento de otros activos financieros	\$0.00
12.2 DISMINUCIÓN DE PASIVOS	\$0.00
Disminución de cuentas por pagar	\$0.00
Disminución de documentos por pagar	\$0.00
Disminución de otros pasivos de corto plazo	\$0.00
Amortización de la deuda	\$0.00
Interna	\$0.00
Amortización de títulos y valores de la deuda pública interna	\$0.00
Amortización de préstamos internos	\$0.00
Otras	\$0.00
Externa	\$0.00
Amortización de títulos y valores de la deuda pública externa	\$0.00
Amortización de préstamos externos	\$0.00
Otras	\$0.00
Disminución de otros pasivos de largo plazo	\$0.00

1000014