



PRESIDENCIA MUNICIPAL  
 SAYULA, JALISCO  
 C.P. 49300  
 TELS. FAX. 20109  
 20693 20283

DEPENDENCIA	<b>PRESIDENCIA</b>
SECCIÓN	HACIENDA MPAL.
NÚM. DE OFICIO	265/2013

ASUNTO: EL QUE SE INDICA.

MAESTRO ALONSO GODOY PELAYO.  
 C. AUDITOR SUPERIOR DEL ESTADO DE JALISCO.  
 Presente.

POR ESTE CONDUCTO HAGO ENTREGA DEL CORTE SEMESTRAL  
 CORRESPONDIENTE DE ENERO A JUNIO DE 2013 DEL MUNICIPIO DE  
 SAYULA, JALISCO Y QUE CORRESPONDE AL:

**FOLIO DEL 000001 AL 000013.  
 1 CD. DEL ASEJ.**

AUDITORIA SUPERIOR DEL ESTADO DE JALISCO  
 ★ 28 NOV. 2013 ★  
 SE RECIBE DOCUMENTACION ANEXA A  
 RESERVA DE VERIFICAR SU CONTENIDO  
 DIRECCION DE RESPONSABILIDADES

ATENTAMENTE.

SAYULA, JAL. A 25 DE NOVIEMBRE DEL 2013.



AUDITORIA SUPERIOR DEL EDO. DE JALISCO  
 PODER LEGISLATIVO  
 H. AYUNTAMIENTO CONSTITUCIONAL DE SAYULA, JALISCO

Josefina Montes c.

C.P. JOSEFINA MONTES CALVARIO

FUNCIONARIO ENCARGADO DE LA HACIENDA MUNICIPAL.

**RECIBIDO**  
 OFICIALIA DE PARTES  
 11:01  
 2-8 NOV 2013



# ASEJ

AUDITORÍA SUPERIOR DEL ESTADO DE JALISCO

PODER LEGISLATIVO

## DIRECCIÓN DE RESPONSABILIDADES

### RECIBO DE CUENTA PÚBLICA 2013

Recibimos del H. Ayuntamiento de	84 MUNICIPIO SAYULA
La Cuenta Pública	CORRESPONDIENTE AL CORTE SEMESTRAL 2013
Fecha en que se creó la Base de Datos	MIÉRCOLES, 13 DE NOVIEMBRE DE 2013
Fecha en que se Recibe la Información	JUEVES, 28 DE NOVIEMBRE DE 2013

DESCRIPCION	FIRMAS	SELLO	HOLOGRAMA
Documentación que se recibe Período: <u>MENSUAL</u>	Estado de situación financiera	SI	SI
	Estado de Actividades	SI	SI
Informativas: <u>MENSUAL</u>	Reporte analítico de deuda pública		SI
	Informativa de Proveedores		SI



### INFORMACIÓN JUSTIFICATIVA Y COMPROBATORIA:

DESCRIPCION	CANTIDAD	ELECTRÓNICO (CD / DVD / USB)	IMPRESOS LEGAJO(S)	FOLIO(S)
Disco con la Base de Datos ASEJ2013	1	X	-----	-----
Legajo(s), pólizas y comprobantes de Ingresos	0		SI	del 0 al 0
Legajo(s), pólizas y comprobantes de Egresos	0		SI	del 0 al 0
Legajo(s), pólizas y comprobantes de Diario	0		SI	del 0 al 0
Reportes financieros y movimientos auxiliares detallados	0		SI	del 0 al 0

### OBSERVACIONES:

(Se reciben 15 archivos: 1 Base de Datos, 7 Excel y 7 PDF)

Guadalajara, Jalisco, jueves, 28 de noviembre de 2013

<p>AUDITORIA SUPERIOR DEL ESTADO DE JALISCO</p> <p style="text-align: center;">★ 28 NOV. 2013 ★</p> <p>SE RECIBE DOCUMENTACIÓN ANEXA A RESERVA DE VERIFICAR SU CONTENIDO</p> <p>DIRECCIÓN DE RESPONSABILIDADES</p>	 <small>ASEJ2013-14-1-13/NOV/2013</small>	 NOMBRE Y FIRMA DE QUIEN RECIBIÓ
--	---	--

Recibe: laura.carvajal (PC: LAURACARBAJAL - IP:172.16.15.32)

SE RECIBE DOCUMENTACIÓN ANEXA A RESERVA DE VERIFICAR SU CONTENIDO



Estado de Variaciones en la Hacienda Pública / Patrimonio  
Municipio Sayula  
DEL 1 DE ENERO AL 30 DE JUNIO DE 2013

Concepto	Patrimonio Contribuido	Patrimonio Generado	Ajustes por Cambios de Valor	Otros Incrementos Patrimoniales	TOTAL
Patrimonio Neto al Final del Ejercicio Anterior	0	36,722,718	0	0	36,722,718
Rectificaciones de Resultados de Ejercicios Anteriores	0	-527,682	0	0	-527,682
Cambios en Políticas Contables	0	-499,425	0	0	-499,425
Cambios por Errores Contables	0	-28,257	0	0	-28,257
Patrimonio Neto Inicial Ajustado del Periodo	0	36,195,036	0	0	36,195,036
Variaciones del patrimonio neto del periodo	0	12,594,841	0	0	12,594,841
Resultados del Ejercicio: Ahorro/Desahorro	0	12,594,841	0	0	12,594,841
Otras variaciones del patrimonio neto	0	0	0	0	0
Patrimonio neto al final del periodo	0	48,789,877	0	0	48,789,877

  
DR. JORGE GONZALEZ FIGUEROA  
PRESIDENTE MUNICIPAL

  
L.C. JOSEFINA MONTES CALVARIO  
ENCARGADA DE LA HACIENDA MUNICIPAL

SELLO



HACIENDA MPAL  
SAYULA, JAL.



00024

ESTE DOC. FORMA PARTE DE LA  
CUENTA PUB. DEL AYTO. DE LA  
SAYULA, JAL.  
ADMINISTRACION 2012 - 2015



**Estado de Flujos de Efectivo**  
**Municipio Sayula**  
**DEL 1 DE ENERO AL 30 DE JUNIO DE 2013**

	2013	2012
<b>Flujos de Efectivo de las Actividades de Operación</b>	0.00	0.00
<b>Origen</b>	<b>44,998,663.57</b>	<b>0.00</b>
Impuestos	4,082,315.90	0.00
Contribuciones de mejoras	0.00	0.00
Derechos	6,404,420.59	0.00
Productos de Tipo Corriente	522,480.78	0.00
Aprovechamientos de Tipo Corriente	549,757.22	0.00
Ingresos por Ventas de Bienes y Servicios Producidos en Establecimientos del Gobierno	0.00	0.00
Otras Contribuciones Causadas en Ejercicios Anteriores	0.00	0.00
	<b>33,239,689.08</b>	<b>0.00</b>
<b>Participaciones y Aportaciones</b>	<b>17,814,570.40</b>	<b>0.00</b>
Participaciones	11,425,118.68	0.00
Aportaciones	4,000,000.00	0.00
Convenios	0.00	0.00
	<b>200,000.00</b>	<b>0.00</b>
<b>Transferencias, Asignaciones y Subsidios y Otras ayudas</b>	<b>0.00</b>	<b>0.00</b>
Transferencias internas y Asignaciones al Sector Público	0.00	0.00
Transferencias al Resto del Sector Público	0.00	0.00
Subsidios y Subvenciones	0.00	0.00
Ayudas Sociales	200,000.00	0.00
Pensiones y Jubilaciones	0.00	0.00
Transferencias a Fideicomisos, Mandatos y Análogos	0.00	0.00
	<b>0.00</b>	<b>0.00</b>
<b>Otros Ingresos</b>	<b>31,435,989.66</b>	<b>0.00</b>
<b>Aplicación</b>	<b>15,036,566.83</b>	<b>0.00</b>
Servicios Personales	4,227,066.92	0.00
Materiales y Suministros	10,305,038.72	0.00
Servicios Generales	1,867,317.19	0.00
<b>Transferencias, Asignaciones y Subsidios y Otras Ayudas</b>	<b>0.00</b>	<b>0.00</b>
Transferencias Internas y Asignaciones al Sector Público	0.00	0.00
Transferencias al resto del Sector Público	0.00	0.00
Subsidios y Subvenciones	1,551,371.00	0.00
Ayudas Sociales	315,946.19	0.00
Pensiones y Jubilaciones	0.00	0.00
Transferencias a Fideicomisos, Mandatos y Análogos	0.00	0.00
Transferencias al Exterior	0.00	0.00
	<b>0.00</b>	<b>0.00</b>
<b>Participaciones y Aportaciones</b>	<b>0.00</b>	<b>0.00</b>
Participaciones	0.00	0.00
Aportaciones	0.00	0.00
Convenios	0.00	0.00
	<b>13,562,673.91</b>	<b>0.00</b>
<b>Flujos netos de Efectivo por Actividades de Operación</b>	<b>0.00</b>	<b>0.00</b>
<b>Flujos de Efectivo de las Actividades de Inversión</b>	<b>0.00</b>	<b>0.00</b>
<b>Origen</b>	<b>0.00</b>	<b>0.00</b>
Contribuciones de Capital	0.00	0.00
Venta de Activos Físicos	0.00	0.00
Otros	0.00	0.00
	<b>5,785,836.59</b>	<b>0.00</b>
<b>Aplicación</b>	<b>391,795.26</b>	<b>0.00</b>
Bienes Inmuebles y Muebles	5,394,041.33	0.00
Construcciones en Proceso (Obra Pública)	0.00	0.00
Otros	-5,785,836.59	0.00
	<b>0.00</b>	<b>0.00</b>
<b>Flujos netos de Efectivo por Actividades de Inversión</b>	<b>3,489,636.85</b>	<b>0.00</b>
<b>Flujo de Efectivo de las Actividades de Financiamiento</b>	<b>2,946,999.76</b>	<b>0.00</b>
<b>Origen</b>	<b>2,946,999.76</b>	<b>0.00</b>
Endeudamiento Neto	0.00	0.00
Interno	0.00	0.00
Externo	0.00	0.00
Incremento de Otros Pasivos	542,637.09	0.00
Disminución de Activos Financieros	0.00	0.00
	<b>3,807,599.04</b>	<b>0.00</b>
<b>Aplicación</b>	<b>0.00</b>	<b>0.00</b>
Incremento de Activos Financieros	3,157,600.36	0.00
Servicios de la Deuda	3,157,600.36	0.00
Interno	0.00	0.00
Externo	649,998.68	0.00
Disminución de Otros Pasivos	-317,962.19	0.00
	<b>7,458,875.13</b>	<b>0.00</b>
<b>Flujos netos de Efectivo por Actividades de Financiamiento</b>	<b>4,189,982.27</b>	<b>0.00</b>
<b>Incremento/Disminución Neta en el Efectivo y Equivalentes al Efectivo</b>	<b>11,648,857.40</b>	<b>0.00</b>
<b>Efectivo y Equivalentes al Efectivo al Inicio del Periodo</b>	<b>0.00</b>	<b>0.00</b>
<b>Efectivo y Equivalentes al Efectivo al Final del Periodo</b>	<b>0.00</b>	<b>0.00</b>

0025

ESTE DOC. FORMA PARTE DE LA CUENTA PUB. DEL ATTO. DE SAYULA, JAL. ADMINISTRACION 2012 - 2015



DR. JORGE GONZALEZ FIGUEROA  
PRESIDENTE MUNICIPAL



Josefina Montes C.  
L.C. JOSEFINA MONTES CALVARIO  
ENCARGADA DE LA HACIENDA MUNICIPAL



HACIENDA MPAL  
SAYULA, JAL

**Reporte Analítico del Activo**  
**Municipio Sayula**  
**DEL 1 DE ENERO AL 30 DE JUNIO DE 2013**

Concepto		Saldo Inicial	Cargos del Periodo	Abonos del Periodo	Saldo Final	Flujo de Efectivo
1000	ACTIVO	\$ 101,580,637	\$ 8,729,590	\$ 10,745,976	\$ 99,564,251	\$ 2,016,386
1100	ACTIVO CIRCULANTE	\$ 14,598,102	\$ 8,177,387	\$ 10,745,976	\$ 12,029,513	\$ 2,568,589
1110	EFFECTIVO Y EQUIVALENTES	\$ 13,489,600	\$ 5,658,222	\$ 7,498,965	\$ 11,648,857	\$ 1,840,743
1111	EFFECTIVO	\$ 16,500	\$ 88,348	\$ 88,348	\$ 16,500	\$ -
1112	BANCOS/TESORERÍA	\$ 13,473,100	\$ 5,569,874	\$ 7,410,617	\$ 11,632,357	\$ 1,840,743
1113	BANCOS/DEPENDENCIAS Y OTROS	\$ -	\$ -	\$ -	\$ -	\$ -
1114	INVERSIONES TEMPORALES (HASTA 3 MESES)	\$ -	\$ -	\$ -	\$ -	\$ -
1115	FONDOS CON AFECTACIÓN ESPECÍFICA	\$ -	\$ -	\$ -	\$ -	\$ -
1116	DEPÓSITOS DE FONDOS DE TERCEROS EN GARANTÍA Y/O ADMINISTRACIÓN	\$ -	\$ -	\$ -	\$ -	\$ -
1119	OTROS EFFECTIVOS Y EQUIVALENTES	\$ -	\$ -	\$ -	\$ -	\$ -
1120	DERECHOS A RECIBIR EFFECTIVO O EQUIVALENTES	\$ 730,530	\$ 2,480,467	\$ 3,143,997	\$ 67,000	\$ 663,530
1121	INVERSIONES FINANCIERAS DE CORTO PLAZO	\$ -	\$ -	\$ -	\$ -	\$ -
1122	CUENTAS POR COBRAR A CORTO PLAZO	\$ 726,530	\$ 5,705,493	\$ 6,369,023	\$ 63,000	\$ 663,530
1123	DEUDORES DIVERSOS POR COBRAR A CORTO PLAZO	\$ 4,000	\$ 4,000	\$ 4,000	\$ 4,000	\$ -
1124	INGRESOS POR RECUPERAR A CORTO PLAZO	\$ -	\$ 3,229,026	\$ 3,229,026	\$ -	\$ -
1125	DEUDORES POR ANTICIPOS DE LA TESORERÍA A CORTO PLAZO	\$ -	\$ -	\$ -	\$ -	\$ -
1126	PRÉSTAMOS OTORGADOS A CORTO PLAZO	\$ -	\$ -	\$ -	\$ -	\$ -
1129	OTROS DERECHOS A RECIBIR EFFECTIVO O EQUIVALENTES A CORTO PLAZO	\$ -	\$ -	\$ -	\$ -	\$ -
1130	DERECHOS A RECIBIR BIENES O SERVICIOS	\$ 377,972	\$ 38,698	\$ 103,014	\$ 313,656	\$ 64,316
1131	ANTICIPO A PROVEEDORES POR ADQUISICIÓN DE BIENES Y PRESTACIONES	\$ 377,972	\$ 38,698	\$ 103,014	\$ 313,656	\$ 64,316
1132	ANTICIPO A PROVEEDORES POR ADQUISICIÓN DE BIENES INMUEBLES	\$ -	\$ -	\$ -	\$ -	\$ -
1133	ANTICIPO A PROVEEDORES POR ADQUISICIÓN DE BIENES INTANGIBLES	\$ -	\$ -	\$ -	\$ -	\$ -
1134	ANTICIPO A CONTRATISTAS POR OBRAS PÚBLICAS A CORTO PLAZO	\$ -	\$ -	\$ -	\$ -	\$ -
1139	OTROS DERECHOS A RECIBIR BIENES O SERVICIOS A CORTO PLAZO	\$ -	\$ -	\$ -	\$ -	\$ -
1140	INVENTARIOS	\$ -	\$ -	\$ -	\$ -	\$ -
1141	INVENTARIO DE MERCANCIAS PARA VENTA	\$ -	\$ -	\$ -	\$ -	\$ -
1142	INVENTARIO DE MERCANCIAS TERMINADAS	\$ -	\$ -	\$ -	\$ -	\$ -
1143	INVENTARIO DE MERCANCIAS EN PROCESO DE ELABORACIÓN	\$ -	\$ -	\$ -	\$ -	\$ -
1144	INVENTARIO DE MATERIAS PRIMAS, MATERIALES Y SUMINISTROS PARA ELABORACIÓN	\$ -	\$ -	\$ -	\$ -	\$ -

00026

**Reporte Análítico del Activo**  
**Municipio Sayula**  
**DEL 1 DE ENERO AL 30 DE JUNIO DE 2013**

1145	BIENES EN TRÁNSITO	\$	-	\$	-	\$	-	\$	-	\$	-
1150	ALMACENES	\$	-	\$	-	\$	-	\$	-	\$	-
1151	ALMACÉN DE MATERIALES Y SUMINISTROS DE CONSUMO	\$	-	\$	-	\$	-	\$	-	\$	-
1160	ESTIMACIÓN POR PÉRDIDA O DETERIORO DE ACTIVOS CIRCULANTES	\$	-	\$	-	\$	-	\$	-	\$	-
1161	ESTIMACIONES PARA CUENTAS INCOBRABLES POR DERECHOS A RECIBIR	\$	-	\$	-	\$	-	\$	-	\$	-
1162	ESTIMACIÓN POR DETERIORO DE INVENTARIOS	\$	-	\$	-	\$	-	\$	-	\$	-
1190	OTROS ACTIVOS CIRCULANTES	\$	-	\$	-	\$	-	\$	-	\$	-
1191	VALORES EN GARANTÍA	\$	-	\$	-	\$	-	\$	-	\$	-
1192	BIENES EN GARANTÍA (EXCLUYE DEPÓSITOS DE FONDOS)	\$	-	\$	-	\$	-	\$	-	\$	-
1193	BIENES DERIVADOS DE EMBARGOS, DECOMISOS, ASEGURAMIENTO	\$	-	\$	-	\$	-	\$	-	\$	-
1200	ACTIVO NO CIRCULANTE	\$	86,982,535	\$	552,203	\$	87,534,738	\$	552,203	\$	552,203
1210	INVERSIONES FINANCIERAS A LARGO PLAZO	\$	-	\$	-	\$	-	\$	-	\$	-
1211	INVERSIONES A LARGO PLAZO	\$	-	\$	-	\$	-	\$	-	\$	-
1212	TÍTULOS Y VALORES A LARGO PLAZO	\$	-	\$	-	\$	-	\$	-	\$	-
1213	FIDEICOMISOS, MANDATOS Y CONTRATOS ANÁLOGOS	\$	-	\$	-	\$	-	\$	-	\$	-
1214	PARTICIPACIONES Y APORTACIONES DE CAPITAL	\$	-	\$	-	\$	-	\$	-	\$	-
1220	DERECHOS A RECIBIR EFECTIVO O EQUIVALENTES A LARGO PLAZO	\$	-	\$	-	\$	-	\$	-	\$	-
1221	DOCUMENTOS POR COBRAR A LARGO PLAZO	\$	-	\$	-	\$	-	\$	-	\$	-
1222	DEUDORES DIVERSOS A LARGO PLAZO	\$	-	\$	-	\$	-	\$	-	\$	-
1223	INGRESOS POR RECUPERAR A LARGO PLAZO	\$	-	\$	-	\$	-	\$	-	\$	-
1224	PRÉSTAMOS OTORGADOS A LARGO PLAZO	\$	-	\$	-	\$	-	\$	-	\$	-
1229	OTROS DERECHOS A RECIBIR EFECTIVO O EQUIVALENTES A LARGO PLAZO	\$	-	\$	-	\$	-	\$	-	\$	-
1230	BIENES INMUEBLES, INFRAESTRUCTURA Y CONSTRUCCIONES EN PROCESO	\$	82,663,037	\$	457,538	\$	83,120,575	\$	457,538	\$	457,538
1231	TERRENOS	\$	17,515,500	\$	-	\$	17,515,500	\$	-	\$	-
1232	VIVIENDAS	\$	-	\$	-	\$	-	\$	-	\$	-
1233	EDIFICIOS NO HABITACIONALES	\$	-	\$	-	\$	-	\$	-	\$	-
1234	INFRAESTRUCTURA	\$	8,990,740	\$	-	\$	8,990,740	\$	-	\$	-
1235	CONSTRUCCIONES EN PROCESO EN BIENES DE DOMINIO PÚBLICO	\$	23,851,468	\$	450,408	\$	24,301,876	\$	450,408	\$	450,408
1236	CONSTRUCCIONES EN PROCESO EN BIENES PROPIOS	\$	32,305,329	\$	7,130	\$	32,312,459	\$	7,130	\$	7,130
1239	OTROS BIENES INMUEBLES	\$	-	\$	-	\$	-	\$	-	\$	-
1240	BIENES MUEBLES	\$	4,319,499	\$	94,665	\$	4,414,163	\$	94,665	\$	94,665
1241	MOBILIARIO Y EQUIPO DE ADMINISTRACIÓN	\$	498,316	\$	78,600	\$	576,916	\$	78,600	\$	78,600

00027

**Reporte Analítico del Activo**  
**Municipio Sayula**  
**DEL 1 DE ENERO AL 30 DE JUNIO DE 2013**

1242	MOBILIARIO Y EQUIPO EDUCACIONAL Y RECREATIVO	\$	1,373,887	\$	-	\$	1,373,887	\$	-
1243	EQUIPO E INSTRUMENTAL MÉDICO Y DE LABORATORIO	\$	-	\$	-	\$	-	\$	-
1244	EQUIPO DE TRANSPORTE	\$	188,868	\$	-	\$	188,868	\$	-
1245	EQUIPO DE DEFENSA Y SEGURIDAD	\$	457,228	\$	-	\$	457,228	\$	-
1246	MAQUINARIA, OTROS EQUIPOS Y HERRAMIENTAS	\$	1,708,400	\$	16,065	\$	1,724,465	\$	16,065
1247	COLECCIONES, OBRAS DE ARTE Y OBJETOS VALIOSOS	\$	92,800	\$	-	\$	92,800	\$	-
1248	ACTIVOS BIOLÓGICOS	\$	-	\$	-	\$	-	\$	-
1250	ACTIVOS INTANGIBLES	\$	-	\$	-	\$	-	\$	-
1251	SOFTWARE	\$	-	\$	-	\$	-	\$	-
1252	PATENTES, MARCAS Y DERECHOS	\$	-	\$	-	\$	-	\$	-
1253	CONCESIONES Y FRANQUICIAS	\$	-	\$	-	\$	-	\$	-
1254	LICENCIAS	\$	-	\$	-	\$	-	\$	-
1259	OTROS ACTIVOS INTANGIBLES	\$	-	\$	-	\$	-	\$	-
1260	DEPRECIACIÓN, DETERIORO Y AMORTIZACIÓN ACUMULADA DE BIENES	\$	-	\$	-	\$	-	\$	-
1261	DEPRECIACIÓN ACUMULADA DE BIENES INMUEBLES	\$	-	\$	-	\$	-	\$	-
1262	DEPRECIACIÓN ACUMULADA DE INFRAESTRUCTURA	\$	-	\$	-	\$	-	\$	-
1263	DEPRECIACIÓN ACUMULADA DE BIENES MUEBLES	\$	-	\$	-	\$	-	\$	-
1264	DETERIORO ACUMULADO DE ACTIVOS BIOLÓGICOS	\$	-	\$	-	\$	-	\$	-
1265	AMORTIZACIÓN ACUMULADA DE ACTIVOS INTANGIBLES	\$	-	\$	-	\$	-	\$	-
1270	ACTIVOS DIFERIDOS	\$	-	\$	-	\$	-	\$	-
1271	ESTUDIOS, FORMULACIÓN Y EVALUACIÓN DE PROYECTOS	\$	-	\$	-	\$	-	\$	-
1272	DERECHOS SOBRE BIENES EN RÉGIMEN DE ARRENDAMIENTO FINANCIERO	\$	-	\$	-	\$	-	\$	-
1273	GASTOS PAGADOS POR ADELANTADO A LARGO PLAZO	\$	-	\$	-	\$	-	\$	-
1274	ANTICIPOS A LARGO PLAZO	\$	-	\$	-	\$	-	\$	-
1275	BENEFICIOS AL RETIRO DE EMPLEADOS PAGADOS POR ADELANTADO	\$	-	\$	-	\$	-	\$	-
1279	OTROS ACTIVOS DIFERIDOS	\$	-	\$	-	\$	-	\$	-
1280	ESTIMACIÓN POR PÉRDIDA O DETERIORO DE ACTIVOS NO CIRCULANTES	\$	-	\$	-	\$	-	\$	-
1281	ESTIMACIONES POR PÉRDIDA DE CUENTAS INCOBRABLES DE DOCUMENTOS	\$	-	\$	-	\$	-	\$	-
1282	ESTIMACIONES POR PÉRDIDA DE CUENTAS INCOBRABLES DE DEUDORES	\$	-	\$	-	\$	-	\$	-
1283	ESTIMACIONES POR PÉRDIDA DE CUENTAS INCOBRABLES DE INGRESOS	\$	-	\$	-	\$	-	\$	-
1284	ESTIMACIONES POR PÉRDIDA DE CUENTAS INCOBRABLES DE PRÉSTAMOS	\$	-	\$	-	\$	-	\$	-
1289	ESTIMACIONES POR PÉRDIDA DE OTRAS CUENTAS INCOBRABLES A LARGO PLAZO	\$	-	\$	-	\$	-	\$	-


ESTE DOC. FORMA PARTE DE LA CUENTA PÚBLICA DEL AYTO. DE SAYULA, PUEBLA, ADMINISTRACIÓN 2012 - 2015

0000200


**Reporte Analítico del Activo**  
**Municipio Sayula**  
**DEL 1 DE ENERO AL 30 DE JUNIO DE 2013**

1290	OTROS ACTIVOS NO CIRCULANTES	\$	-	\$	-	\$	-	\$	-
1291	BIENES EN CONCESIÓN	\$	-	\$	-	\$	-	\$	-
1292	BIENES EN ARRENDAMIENTO FINANCIERO	\$	-	\$	-	\$	-	\$	-
1293	BIENES EN COMODATO	\$	-	\$	-	\$	-	\$	-

  
**DR. JORGE GONZALEZ FIGUEROA**  
 PRESIDENTE MUNICIPAL

  
**L.C. JOSEFINA MONTES CALVARIO**  
 ENCARGADA DE LA HACIENDA MUNICIPAL

SELLO



HACIENDA MPAL  
SAYULA, JAL



  
 ESTE DOC. FORMA PARTE DE LA  
 CUENTA PUB. DELAYTO. DE  
 SAYULA, JAL.  
 ADMINISTRACION 2012 - 2015

00029



Estado Analítico de Ingresos Presupuestarios  
Municipio Sayula  
DEL 1 DE ENERO AL 30 DE JUNIO DE 2013

Fuente del Ingreso	Ley de Ingresos Estimada	Modificado	Devengado	Recaudado	Avance de Recaudación
I IMPUESTOS	\$ 6,412,935	\$ -	\$ 4,082,316	\$ 4,082,316	64%
II CONTRIBUCIONES DE MEJORA	\$ -	\$ -	\$ -	\$ -	0%
III DERECHOS	\$ 6,334,920	\$ -	\$ 6,404,421	\$ 6,404,421	101%
IV CONTRIBUCIONES NO COMPRENDIDAS EN LAS FRACCIONES ANTERIORES, CAUSADAS EN EJERCICIOS FISCALES ANTERIORES	\$ -	\$ -	\$ -	\$ -	0%
V PRODUCTOS	\$ 2,130,672	\$ -	\$ 522,481	\$ 522,481	25%
VI APROVECHAMIENTOS	\$ 1,117,530	\$ -	\$ 549,757	\$ 549,757	49%
VIII PARTICIPACIONES Y APORTACIONES	\$ 53,097,506	\$ -	\$ 33,239,689	\$ 33,239,689	63%
IX TRANSFERENCIAS, SUBSIDIOS Y OTRAS AYUDAS	\$ -	\$ -	\$ 200,000	\$ 200,000	0%
X INGRESOS DERIVADOS DE FINANCIAMIENTO	\$ -	\$ -	\$ -	\$ -	0%
SUMAS	\$ 69,093,563	\$ -	\$ 44,998,664	\$ 44,998,664	

ESTADO ANALITICO DEL INGRESO POR FUENTE DE CONTRIBUCION

TRIBUTARIOS		Estimación Anual	Modificado	Devengado	Recaudado	Avance de Recaudación
Impuestos sobre los ingresos		\$ 6,412,935	\$ -	\$ 4,082,316	\$ 4,082,316	64%
Impuestos sobre el patrimonio		\$ -	\$ -	\$ -	\$ -	0%
Impuesto sobre la producción, el consumo y las transacciones		\$ -	\$ -	\$ -	\$ -	0%
Impuestos al comercio exterior		\$ -	\$ -	\$ -	\$ -	0%
Impuestos Sobre Nóminas y Asimilables		\$ -	\$ -	\$ -	\$ -	0%
Impuestos Ecológicos		\$ -	\$ -	\$ -	\$ -	0%
Accesorios		\$ -	\$ -	\$ -	\$ -	0%
Otros Impuestos		\$ -	\$ -	\$ -	\$ -	0%
SUBTOTAL TRIBUTARIOS		\$ 6,412,935	\$ -	\$ 4,082,316	\$ 4,082,316	64%
NO TRIBUTARIOS						
I	DERECHOS	\$ 6,334,920	\$ -	\$ 6,404,421	\$ 6,404,421	101%
II	PRODUCTOS	\$ 2,130,672	\$ -	\$ 522,481	\$ 522,481	25%
III	APROVECHAMIENTOS	\$ 1,117,530	\$ -	\$ 549,757	\$ 549,757	49%
IV	CONTRIBUCIONES DE MEJORAS	\$ -	\$ -	\$ -	\$ -	0%
SUBTOTAL NO TRIBUTARIOS		\$ 9,583,122	\$ -	\$ 7,476,659	\$ 7,476,659	78%
TOTALES		\$ 15,996,057	\$ -	\$ 11,558,974	\$ 11,558,974	72%

DR. JORGE GONZALEZ FIGUEROA  
PRESIDENTE MUNICIPAL

Justina Montes C.  
L.C. JOSEFINA MONTES CALVARIO  
ENCARGADA DE LA HACIENDA MUNICIPAL

SELLO



HACIENDA MPAL  
SAYULA, JAL.

ESTE DOC. FORMA PARTE DE LA CUENTA PUB. DEL AYTO. DE SAYULA, JAL. ADMINISTRACION 2012-2015

Estado de Rendimiento del Presupuesto  
Municipio Sayula  
DEL 1 DE ENERO AL 30 DE JUNIO DE 2013

	PRESUPUESTO DE EGRESOS APROBADO	AMPLIACIONES / REDUCCIONES	PRESUPUESTO VIGENTE	COMPROMETIDO	PRESUPUESTO DISPONIBLE PARA COMPROMETER	DEVENGADO	COMPROMETIDO NO DEVENGADO	PRESUPUESTO SIN DEVENGAR	EJERCIDO	PAGADO	CUENTAS POR PAGAR (DEUDA)
SERVICIOS PERSONALES	\$ 28,906,933	\$ -	\$ 28,906,933	\$ 25,752,824	\$ 3,154,109	\$ 15,036,567	\$ 10,716,257	\$ 13,870,366	\$ 15,036,567	\$ 15,036,567	\$ -
MATERIALES Y SUMINISTROS	\$ 12,275,444	\$ -	\$ 12,275,444	\$ 4,227,067	\$ 8,048,377	\$ 4,227,067	\$ -	\$ 8,048,377	\$ 4,227,067	\$ 4,227,067	\$ -
SERVICIOS GENERALES	\$ 9,954,202	\$ -	\$ 9,954,202	\$ 10,402,105	\$ -	\$ 10,402,105	\$ -	\$ 447,903	\$ 10,402,105	\$ 10,402,105	\$ -
TRANSFERENCIAS, ASIGNACIONES, SUBSIDIOS Y OTRAS AYUDAS	\$ 3,878,238	\$ -	\$ 3,878,238	\$ 1,867,317	\$ 2,010,921	\$ 1,867,317	\$ -	\$ 2,010,921	\$ 1,867,317	\$ 1,867,317	\$ -
BIENES MUEBLES, INMUEBLES E INTANGIBLES	\$ -	\$ -	\$ -	\$ 391,795	\$ -	\$ 391,795	\$ -	\$ 391,795	\$ 391,795	\$ 391,795	\$ -
INVERSION PÚBLICA	\$ 9,135,818	\$ -	\$ 9,135,818	\$ 5,394,041	\$ 3,741,777	\$ 5,394,041	\$ -	\$ 3,741,777	\$ 5,394,041	\$ 5,394,041	\$ -
INVERSIONES FINANCIERAS Y OTRAS PROVISIONES	\$ -	\$ -	\$ -	\$ -	\$ -	\$ -	\$ -	\$ -	\$ -	\$ -	\$ -
PARTICIPACIONES Y APORTACIONES	\$ -	\$ -	\$ -	\$ -	\$ -	\$ -	\$ -	\$ -	\$ -	\$ -	\$ -
DEUDA PÚBLICA	\$ 4,942,928	\$ -	\$ 4,942,928	\$ 5,633,116	\$ 690,188	\$ 3,157,599	\$ 2,475,517	\$ 1,785,329	\$ 3,157,599	\$ 3,157,599	\$ -

  
DR. JORGE GONZÁLEZ FIGUEROA  
PRESIDENTE MUNICIPAL



SELLO



Joselina Montes C.  
L.C. JOSEFINA MONTES CALVARIO  
ENCARGADA DE LA HACIENDA MUNICIPAL

HACIENDA MPAL  
SAYULA, JAL.



ESTE DOC. FORMA PARTE DE LA  
CUENTA PUB. DELAYTO. DE  
SAYULA, JAL.  
ADMINISTRACION 2012 - 2015

00031

INFORME SOBRESALIENTES  
Municipio Sayula  
DEL 1 DE ENERO AL 30 DE JUNIO DE 2013

DESCRIPCIÓN	IMPORTE
NO TENEMOS PASIVOS CONTINGENTES	0.00
<b>SUMA TOTAL</b>	<b>0.00</b>



ESTE DOC. FORMA PARTE DE LA  
CUENTA PUB. DEL AYTO. DE  
SAYULA, JAL.  
ADMINISTRACION 2012 - 2015

00019

**CUENTA ECONÓMICA**  
**Municipio Sayula**  
**DEL 1 DE ENERO AL 30 DE JUNIO DE 2013**

DESCRIPCIÓN	IMPORTE
<b>1. INGRESOS CORRIENTES</b>	<b>\$44,998,663.57</b>
<b>1.1 INGRESOS DE LA GESTIÓN</b>	<b>\$11,558,974.49</b>
<b>Impuestos</b>	<b>\$4,082,315.90</b>
Impuestos sobre el ingreso, las utilidades y las ganancias de capital	\$95,220.00
Impuestos sobre la nómina y la fuerza de trabajo	\$0.00
Impuestos sobre la propiedad	\$3,411,929.59
Impuestos sobre la producción, el consumo y las transacciones	\$0.00
Impuestos sobre el comercio y las transacciones internacionales/Comercio Exterior	\$0.00
Impuestos ecológicos	\$0.00
Accesorios	\$575,166.31
Otros impuestos	\$0.00
<b>Contribuciones a la seguridad social</b>	<b>\$0.00</b>
<b>Ingresos no tributarios</b>	<b>\$7,476,658.59</b>
Contribuciones de mejoras	\$0.00
Derechos	\$6,404,420.59
Productos de tipo corriente	\$522,480.78
Aprovechamientos de tipo corriente	\$549,757.22
Otros ingresos no tributarios	\$0.00
<b>Venta de bienes y servicios de las administraciones públicas</b>	<b>\$0.00</b>
<b>Renta de la propiedad</b>	<b>\$0.00</b>
Intereses	\$0.00
Interno	\$0.00
Externo	\$0.00
Dividendos y otros retiros	\$0.00
Otras	\$0.00
<b>Incremento de existencias</b>	<b>\$0.00</b>
<b>Otros ingresos de la gestión</b>	<b>\$0.00</b>
<b>1.2 TRANSFERENCIAS Y ASIGNACIONES CORRIENTES RECIBIDAS</b>	<b>\$33,439,689.08</b>
Transferencias y asignaciones corrientes	\$0.00
Del sector privado	\$0.00
Del sector público	\$0.00
Del sector externo	\$0.00
Participaciones	\$17,814,570.40
Donaciones corrientes recibidas	\$200,000.00
Otros ingresos corrientes	\$15,425,118.68
<b>2. GASTOS CORRIENTES</b>	<b>\$32,403,822.70</b>
<b>2.1 GASTOS DE CONSUMO</b>	<b>\$19,263,633.75</b>
<b>Remuneraciones</b>	<b>\$15,036,566.83</b>
Sueldos y salarios	\$14,283,786.83
Contribuciones sociales	\$752,780.00
Impuestos sobre nómina	\$0.00
Compras de bienes y servicios	\$4,227,066.92
Disminución de existencias	\$0.00
Depreciación y amortización	\$0.00

02000

ESTE DOC. FORMA PARTE DE LA  
 CUENTA PUB. DEL AYTD. DE  
 SAYULA, IAL.  
 ADMINISTRACION 2012-2013

<b>2.2 PRESTACIONES DE SEGURIDAD SOCIAL</b>	<b>\$315,946.19</b>
Jubilaciones	\$315,946.19
Pensiones	\$0.00
Otros	\$0.00
<b>2.3 GASTOS DE LA PROPIEDAD</b>	<b>\$0.00</b>
Intereses	\$0.00
Interna	\$0.00
Externa	\$0.00
Dividendos y otras rentas distribuidas	\$0.00
Otros gastos de la perdida	\$0.00
<b>2.4 TRANSFERENCIAS Y ASIGNACIONES CORRIENTES OTORGADAS</b>	<b>\$0.00</b>
Subsidios y Subvenciones	\$0.00
Transferencias corrientes	\$0.00
al sector privado	\$0.00
Al sector público	\$0.00
Al sector externo	\$0.00
Participaciones	\$0.00
<b>2.5 OTROS GASTOS CORRIENTES</b>	<b>\$12,824,242.76</b>
<b>3. RESULTADO ECONÓMICO AHORRO/DESAHORRO</b>	<b>\$12,594,840.87</b>
<b>4. INGRESO DE CAPITAL</b>	<b>\$0.00</b>
<b>4.1 INGRESOS PROPIOS DE CAPITAL</b>	<b>\$0.00</b>
Ingresos de capital de las administraciones públicas	\$0.00
Productos de capital	\$0.00
Aprovechamientos de capital	\$0.00
Otros	\$0.00
Venta de activos fijos, objetos de valor y no producidos	\$0.00
Disminución de existencias	\$0.00
Variación depreciación y amortización acumulada	\$0.00
<b>4.2 TRANSFERENCIAS DE CAPITAL RECIBIDAS</b>	<b>\$0.00</b>
Transferencias	\$0.00
Del sector privado	\$0.00
Del sector público	\$0.00
del sector externo	\$0.00
Participaciones	\$0.00
<b>4.4 RECUPERCIÓN DE ACTIVOS FINANCIEROS</b>	<b>\$0.00</b>
<b>5. GASTOS DE CAPITAL</b>	<b>\$0.00</b>
<b>5.1 FORMACIÓN DE CAPITAL</b>	<b>\$0.00</b>
Formación de capital fijo	\$0.00
Construcciones en proceso	\$0.00
Edificios y estructuras	\$0.00
Maquinaria y equipo Otros activos fijos	\$0.00
Incremento de existencias	\$0.00
Objetos de valor	\$0.00
Activos no producidos	\$0.00
<b>5.2 TRANSFERENCIAS Y ASIGNACIONES DE CAPITAL OTORGADAS</b>	<b>\$0.00</b>
Transferencias de capital al sector privado	\$0.00
Al sector privado	\$0.00

12000

ESTE DOC. FORMA PARTE DE LA CUENTA PUB. DEL ATO. DE SANTA JULIA, JAL. ADMINISTRACIÓN 2012 - 2015

Al sector público	\$0.00
Al sector externo	\$0.00
Participaciones	\$0.00
<b>5.3 INVERSIÓN FINANCIERA</b>	<b>\$0.00</b>
<b>Acciones y otras participaciones de capital</b>	<b>\$0.00</b>
Internos	\$0.00
Externos	\$0.00
<b>Concesión de préstamos</b>	<b>\$0.00</b>
Internos	\$0.00
Externos	\$0.00
Títulos y valores representativos de la deuda	\$0.00
<b>6 INGRESOS TOTALES</b>	<b>\$44,998,663.57</b>
<b>7 GASTOS TOTALES</b>	<b>\$32,403,822.70</b>
<b>8 GASTOS PROGRAMABLES</b>	<b>\$32,403,822.70</b>
<b>9 RESULTADO FINANCIERO SUPERÁVIT/DÉFICIT</b>	<b>\$12,594,840.87</b>
<b>10 RESULTADO PRIMARIO SUPERÁVIT/DÉFICIT</b>	<b>\$12,594,840.87</b>
<b>11. FUENTES FINANCIERAS</b>	<b>\$0.00</b>
<b>11.1 DISMINUCIÓN DE ACTIVOS FINANCIEROS</b>	<b>\$0.00</b>
Disminución de caja y bancos (efectivo y equivalentes)	\$0.00
Disminución de cuentas por cobrar	\$0.00
Disminución de documentos por cobrar	\$0.00
Disminución de inversiones financieras de corto plazo	\$0.00
Recuperación de inversiones financieras a largo plazo con fines de liquidez	\$0.00
<b>Acciones y otras partidas de capital</b>	<b>\$0.00</b>
Internos	\$0.00
Externos	\$0.00
<b>Concesión de préstamos</b>	<b>\$0.00</b>
Internos	\$0.00
Externos	\$0.00
Títulos y valores representativos de la deuda	\$0.00
Disminución de otros activos financieros	\$0.00
<b>11.2 INCREMENTO DE PASIVOS</b>	<b>\$0.00</b>
Incremento de cuentas por pagar	\$0.00
Incremento de documentos por pagar	\$0.00
Incremento de otros pasivo de corto plazo	\$0.00
<b>Endeudamiento público</b>	<b>\$0.00</b>
Internos	\$0.00
Colocación de títulos y valores de la deuda pública interna	\$0.00
Obtención de préstamos internos	\$0.00
Otros	\$0.00
Externos	\$0.00
Colocación de títulos y valores de la deuda pública externa	\$0.00
Obtención de préstamos externos	\$0.00
Otros	\$0.00

00022

ESTE DOC. FORMA PARTE DE LA  
CUENTA PUB. DEL AYTO. DE  
SAYULA, JAL.  
ADMINISTRACION 2012 - 2015

Incremento de otros pasivos de largo plazo \$0.00

**11.3 INCREMENTO DEL PATRIMONIO**

**12 APLICACIONES FINANCIERAS \$0.00**

**12.1 INCREMENTO DE ACTIVOS FINANCIEROS \$0.00**

Incremento de caja y bancos (efectivo y equivalentes) \$0.00

Incremento de cuentas por cobrar \$0.00

Incremento de documentos por cobrar \$0.00

Incremento de inversiones financieras de corto plazo \$0.00

Inversiones financieras a largo plazo con fines de liquidez \$0.00

Acciones y otras participaciones de capital \$0.00

Internos \$0.00

Externos \$0.00

Concesión de préstamos \$0.00

Internos \$0.00

Externos \$0.00

Títulos y valores representativos de la deuda \$0.00

Incremento de otros activos financieros \$0.00

**12.2 DISMINUCIÓN DE PASIVOS \$0.00**

Disminución de cuentas por pagar \$0.00

Disminución de documentos por pagar \$0.00

Disminución de otros pasivos de corto plazo \$0.00

Amortización de la deuda \$0.00

Interna \$0.00

Amortización de títulos y valores de la deuda pública interna \$0.00

Amortización de préstamos internos \$0.00

Otras \$0.00

Externa \$0.00

Amortización de títulos y valores de la deuda pública externa \$0.00

Amortización de préstamos externos \$0.00

Otras \$0.00

Disminución de otros pasivos de largo plazo \$0.00

00023

ESTE DOC. FORMA PARTE DE LA  
CUENTA PUB. DEL AYTO. DE LA  
SAJULA, JAL.  
ADMINISTRACION 2012 - 2015

